

# **Programmation orientée objet & autres concepts illustrés en C++ et en Java**

**Eric Lecolinet - Télécom Paris – Institut Polytechnique de Paris**  
**<http://www.telecom-paris.fr/~elc>**

**mars 2023**

# Brève historique

## 1972 : Langage C

AT&T Bell Labs

## 1983 : Objective C

NeXt puis Apple

**Extension objet** du C

Syntaxe inhabituelle inspirée de **Smalltalk**

## 1985 : C++

AT&T Bell Labs

**Extension objet** du C par *Bjarne Stroustrup*

## 1991 : Python

Guido van Rossum

**Simplicité** et rapidité d'écriture

**Interprété**, typage **dynamique** (= à l'exécution)

## 1995 : Java

Sun, puis Oracle

**Purement objet**

Inspiré de C++ mais aussi *Smalltalk*, *ADA*, etc.

## 2001: C#

Microsoft

Originellement proche de *Java*

Inspiré de C++, *Delphi*, etc.

## 2011: C++11

Consortium ISO

**Révision majeure**

Suivie de : **C++14**, **C++17**, **C++20**, **C++23**

**Et aussi** : **Kotlin**, **Scala**, **Swift**, **Rust**, **Javascript**, **Ruby**, **Go**, **Ada**, etc.

# C vs C++ vs Java

## C++

- à l'origine : **extension** du **C** (peut compiler du code **C**)

## Java

- à l'origine : **simplification** de **C++** (+ inspiré de **Smalltalk**, **ADA**, etc.)
- **ressemblances**, mais aussi **différences** majeures avec C++

## C/C++

- **disponibles** sur quasi toutes les plateformes
- **compatibles** entre eux + avec la plupart des **autres** langages  
=> avantageux pour **développement multi-plateformes**

## Points

- popularité
- rapidité, conso électrique

# Références et liens

## Liens utiles

- Travaux Pratiques de ce cours : [www.enst.fr/~elc/cpp/TP.html](http://www.enst.fr/~elc/cpp/TP.html)
- Toolkit graphique Qt : [www.enst.fr/~elc/qt](http://www.enst.fr/~elc/qt)
- Extensions Boost : [www.boost.org](http://www.boost.org)

## Livres, tutoriaux, manuels

- livre : **Le langage C++** de **Bjarne Stroustrup** (auteur du C++)
- manuels de référence  
<http://cppreference.com> - [www.cplusplus.com/reference](http://www.cplusplus.com/reference)
- faqs, aide  
<https://stackoverflow.com> - <https://isocpp.org/faq>
- Cours C++ de Christian Casteyde  
<http://casteyde.christian.free.fr/>

# Premier chapitre :

## Programme, classes, objets

# Programme C++

## Constitué

- de **classes** comme en **Java**
- éventuellement, de **fonctions** et **variables** « **non-membres** » comme en **C**

## Bonne pratique : une classe principale par fichier

- pas de contraintes syntaxiques comme en **Java**

### Car.cpp

```
#include "Car.h"

void Car::start() {
    ....
}
```

### Truck.cpp

```
#include "Truck.h"

void Truck::start(){
    ....
}
```

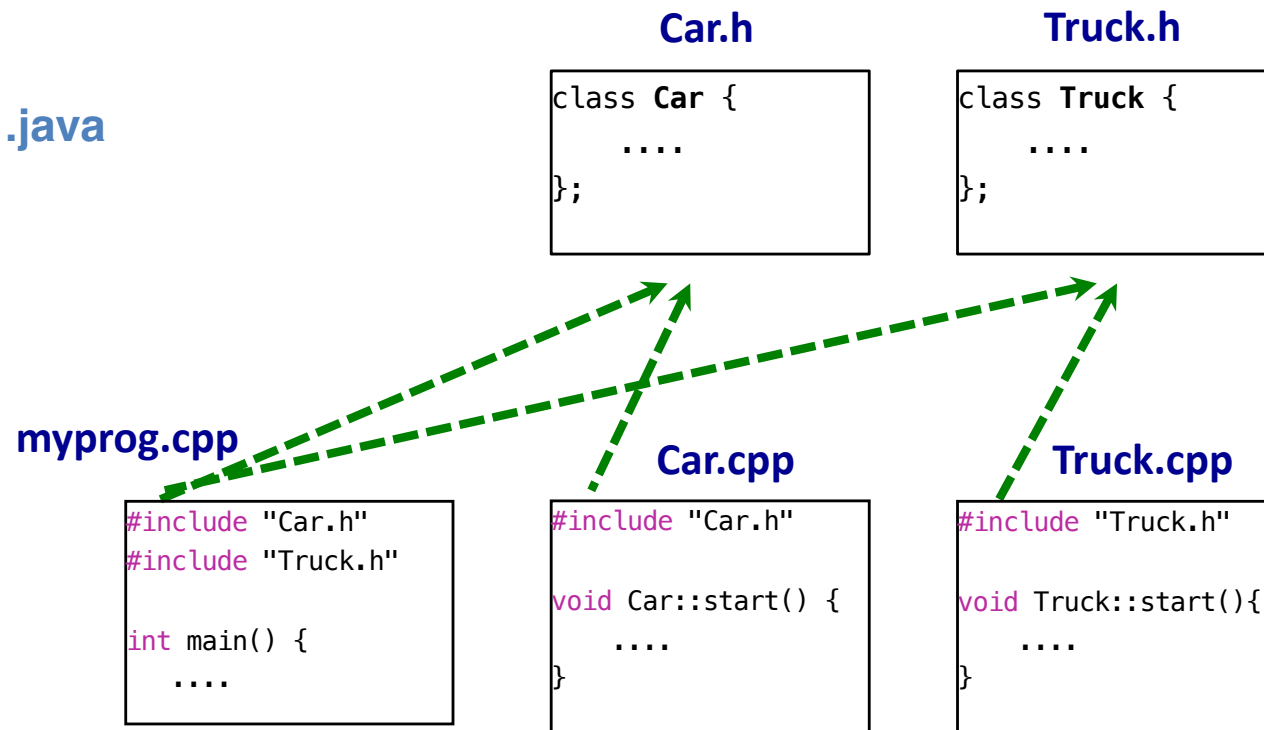
# Déclarations et définitions

## C/C++ : deux types de fichiers

- **déclarations** dans fichiers **header** (extension **.h** ou **.hpp** ou pas d'extension)
- **définitions** dans fichiers d'**implémentation** (**.cpp**)
- en général à chaque **.h** correspond un **.cpp**

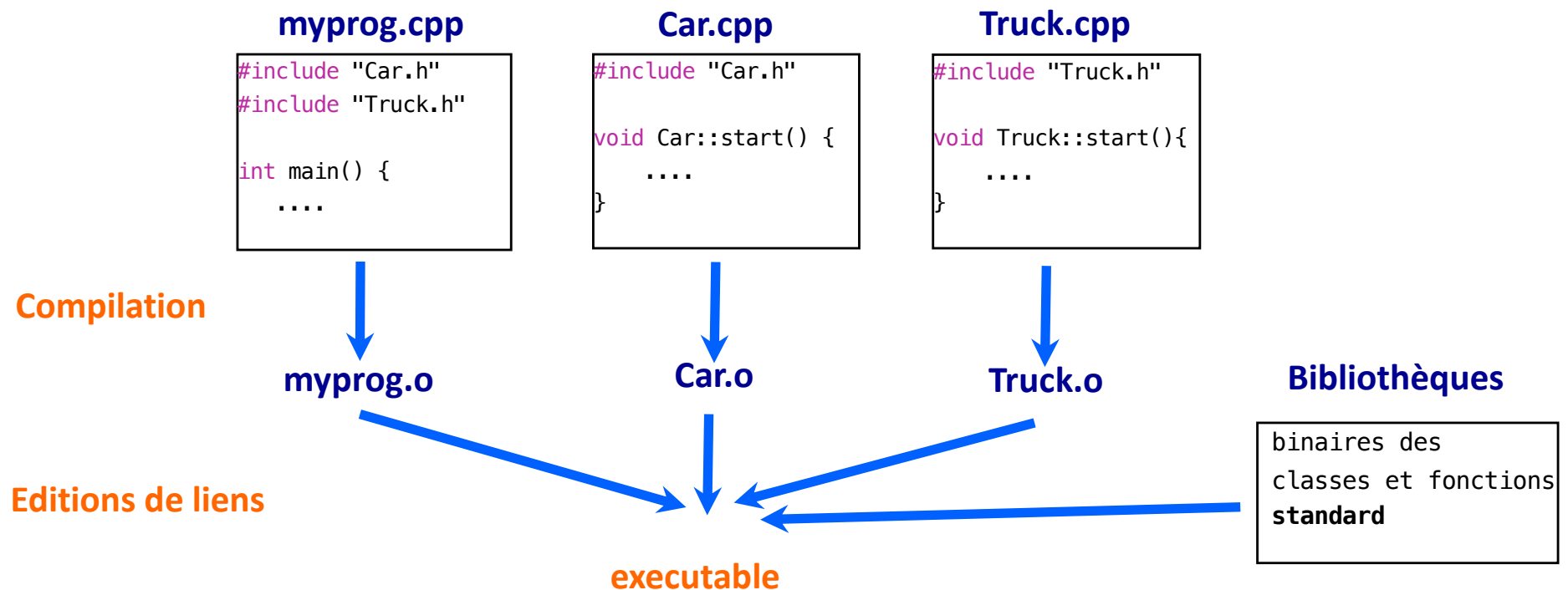
## Java

- **tout** dans les **.java**



# Compilation et édition de liens

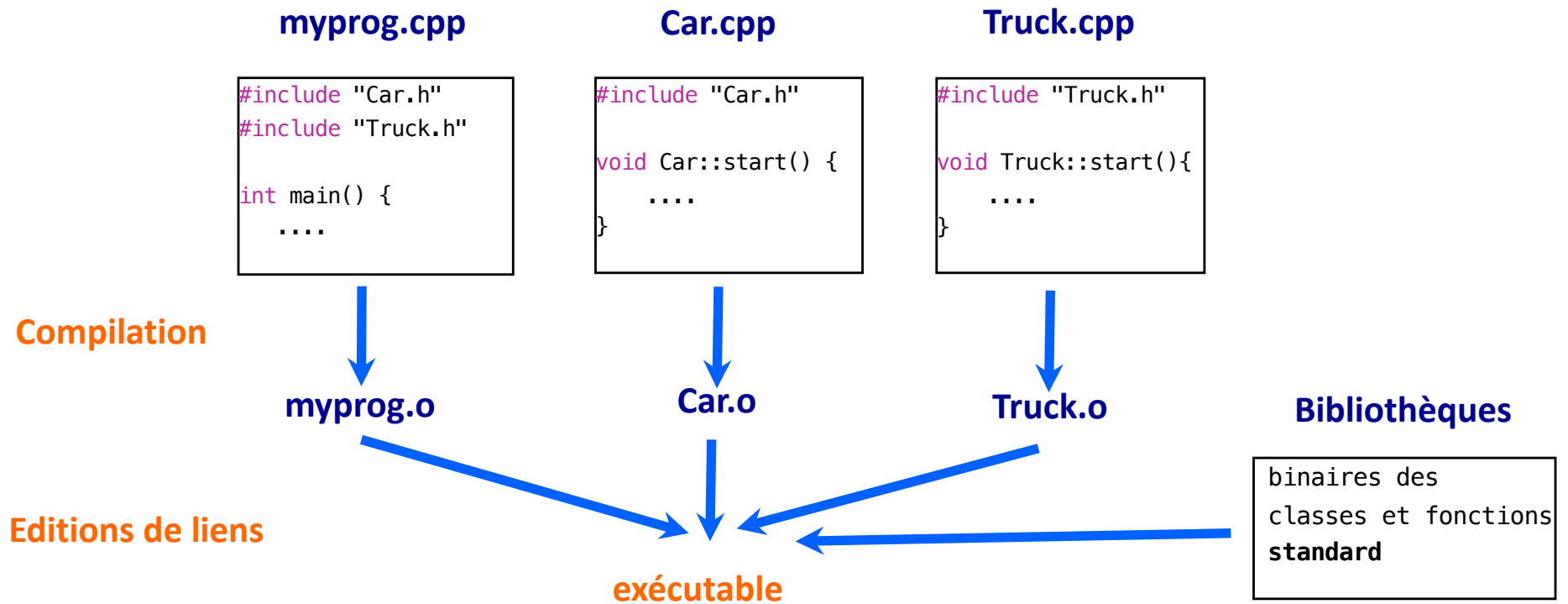
- **C/C++** : **compilé** en **code machine natif**
- **Java** : **compilé** (byte code), puis **interprété** par la **JVM** (ou compilé "JIT" = à la volée)





# Compilation et édition de liens

En **C/C++** ce processus doit être **explicité** (e.g. par un **Makefile**) contrairement à **Java**



## Quelques options de **g++** et **clang**

- **version** du langage : `-std=c++11`, etc.
- **erreurs** : `-Wall`
- **débogueur** : `-g`
- **optimisation** : `-O1 -O2 -O3 -Os`, etc.

**Attention** aux versions de C++  
=> avoir un **compilateur**  
et des **bibliothèques** à jour !

# Déclaration de classe

Dans le header **Circle.h** :

```
class Circle {  
private:  
    int x{}, y{};           ← variables d'instance  
    unsigned int radius = 0;  
  
public:  
    Circle(int x, int y, unsigned int radius); ← constructeur(s)  
  
    void setRadius(unsigned int);  
    unsigned int getRadius() const;  
    unsigned int getArea() const; ← méthodes d'instance  
    ....  
}; // ne pas oublier ; à la fin !
```

## Remarques

- même **sémantique** que **Java** à part **const**
- il faut un **;** après la **}**

# Variables d'instance

```
class Circle {  
private:  
    int x{}, y{};  
    unsigned int radius{};  
  
public:  
    Circle(int x, int y, unsigned int radius);  
    void setRadius(unsigned int)  
    unsigned int getRadius() const;  
    unsigned int getArea() const;  
    ....  
};
```

initialiser les pointeurs et types de base !!!!

{ } est l'"initialisateur universel"

## Variables d'instance

- chaque objet possède **sa propre copie** de la variable
- normalement **private** ou **protected**
- **doivent être initialisées** si c'est des **pointeurs** ou **types de base**

# Méthodes d'instance

```
class Circle {  
private:  
    int x{}, y{};  
    unsigned int radius{};  
  
public:  
    Circle(int x, int y, unsigned int radius);  
    void setRadius(unsigned int)  
    unsigned int getRadius() const;  
    unsigned int getArea() const;  
    ....  
};
```

← méthodes d'instance

## 1<sup>er</sup> concept fondamental de l'OO : lien fonctions / données

- ces méthodes **ont accès** aux **variables d'instance** (et de classe)

### Notes :

- généralement **public** ou **protected**
- **méthodes const** : ne modifient **pas** les var. d'instance (n'existent pas en **Java**)

# Définition des méthodes

## Dans fichier d'implémentation Circle.cpp

```
#include "Circle.h"

Circle::Circle(int x, int y, unsigned int r) {
    this->x = x;
    this->y = y;
    this->radius = r;
}

void Circle::setRadius(unsigned int r) {
    radius = r;
}

unsigned int Circle::getRadius() const {
    return radius;
}

unsigned int Circle::getArea() const {
    return 3.1416 * radius * radius;
}
```

### Header Circle.h

```
class Circle {
private:
    int x{}, y{};
    unsigned int radius{};
public:
    Circle(int x, int y, unsigned int radius);
    void setRadius(unsigned int);
    unsigned int getRadius() const;
    unsigned int getArea() const;
    ....
};
```

insère le contenu de Circle.h

⋮ précise la classe, typique du C++

# Définitions dans les headers

Alternative : déclarer et définir en même temps

```
class Circle {  
private:  
    int x{}, y{};  
    unsigned int radius{};  
public:  
    void setRadius(unsigned int r) {radius = r;}  
    unsigned int getRadius() const {return radius;}  
    ....  
};
```

◀ ..... méthodes inline

## Méthodes inline

- exécution (en théorie) **plus rapide** mais programme **plus gros**
- à utiliser avec **modération**
- mot-clé **inline inutile** dans ce cas (c'est implicite)

# Constructeurs

```
class Circle {  
private:  
    int x{}, y{};  
    unsigned int radius{};  
  
public:  
    Circle(int x, int y, unsigned int radius);  
    void setRadius(unsigned int)  
    unsigned int getRadius() const;  
    unsigned int getArea() const;  
    ....  
};
```

constructeur



- appelés quand les objets sont **créés** pour les **initialiser**
- **toujours chaînés** :
  - les constructeurs des **superclasses** sont exécutés dans l'ordre **descendant**
  - pareil en **Java** (et pour tous les langages à objets)

# Constructeurs

## Trois formes

```
#include "Circle.h"
```

```
Circle::Circle(int x, int y) {  
    this->x = x;  
    this->y = y;  
    this->radius = 0;  
}
```



comme Java

```
Circle::Circle(int x, int y) : x(x), y(y), radius(0) { }
```



après le :  
x(x) est correct

```
Circle::Circle(int x, int y) : x{x}, y{y}, radius{} { }
```



plus général (OK avec conteneurs)

## Dans header

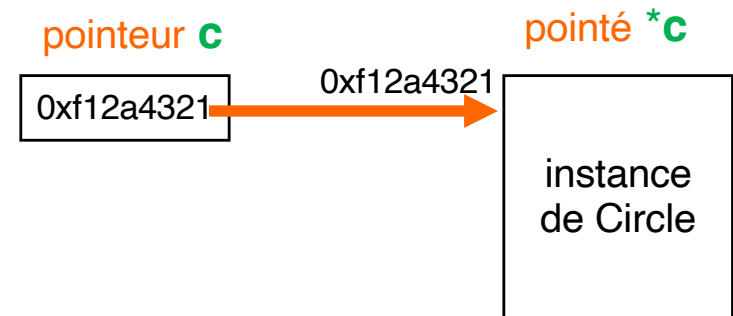
```
class Circle {  
    Circle(int x, int y) : x{x}, y{y}, radius{} { }  
    ....  
};
```



# Instanciación

```
#include "Circle.h"

int main() {
    Circle * c = new Circle(0, 0, 50);
    ....
}
```

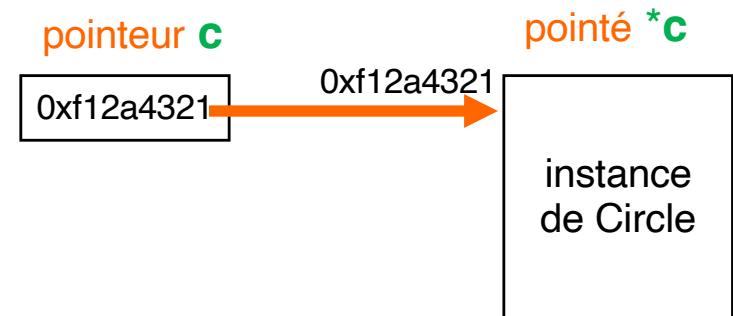


dans un **autre** fichier .cpp !

# Instanciación

```
#include "Circle.h"

int main() {
    Circle * c = new Circle(0, 0, 50);
    ....
}
```



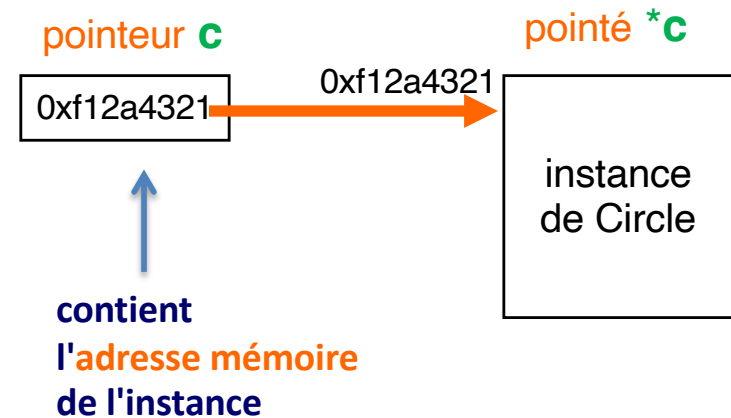
**new** crée un objet (= une nouvelle instance de la classe)

- 1) **alloue** la mémoire
- 2) appelle le **constructeur** (et ceux des **superclasses**)

# Instanciación

```
#include "Circle.h"

int main() {
    Circle * c = new Circle(0, 0, 50);
    ....
}
```



## La variable `c` référence l'objet

- `c` est un **pointeur** (d'où l' `*`) qui contient l'**adresse mémoire** de l'instance
- ici `c` est une **variable locale** (variable de la fonction)

# Pointeurs C/C++ vs. références Java

C++

```
Circle * c = new Circle(0, 0, 50);
```

Java

```
Circle c = new Circle(0, 0, 50);
```

c

0xf12a4321



instance  
de Circle

## Pointeur C/C++

- variable qui contient une **adresse** .....
- valeur **accessible** .....
- **arithmétique** des pointeurs .....

  - calcul d'adresses bas niveau
  - source d'**erreurs** et de **vulnérabilités !**

- **pas** de ramasse-miettes .....

## Référence Java

**similaire**

valeur **cachée**

**pas** d'arithmétique

**ramasse-miettes**

# Pointeurs C/C++ vs. références Java

C++

```
Circle * c = new Circle(0, 0, 50);
```

Java

```
Circle c = new Circle(0, 0, 50);
```

c

0xf12a4321



instance  
de Circle

**LES REFERENCES JAVA  
SONT SIMILAIRES AUX POINTEURS**

- les **pointeurs** du **C/C++** sont un cas particulier de **références**
- il n'y a pas de **ramasse-miettes** en **C/C++**

# Accès aux variables et méthodes d'instance

```
void foo() {  
    Circle * c = new Circle(0, 0, 50);  
    c->radius = 100;  
    unsigned int area = c->getArea();  
}
```

```
class Circle {  
private:  
    int x{}, y{};  
    unsigned int radius;  
public:  
    Circle(int x, int y, unsigned int radius);  
    void setRadius(unsigned int);  
    unsigned int getRadius() const;  
    unsigned int getArea() const;  
    ....  
};
```

## L'opérateur -> dérèfère le pointeur

- comme en C
- mais **■** en Java !

## Les méthodes d'instance

- ont **automatiquement accès** aux **variables d'instance**
- sont toujours **appliquées à un objet**

**Problème ?**

# Encapsulation

```
void foo() {  
    Circle * c = new Circle(0, 0, 50);  
    c->radius = 100;    NE COMPILE PAS !  
    unsigned int area = c->getArea();  
}
```

```
class Circle {  
    private:  
        int x{}, y{};  
        unsigned int radius;  
    public:  
        Circle(int x, int y, unsigned int radius);  
        void setRadius(unsigned int);  
        unsigned int getRadius() const;  
        unsigned int getArea() const;  
        ....  
};
```

## Problème

- **radius** est **private** => **c** n'a pas le **droit** d'y accéder

# Encapsulation

Séparer la **spécification** de l'**implémentation** ("boîte noire")

## Déclaration des méthodes

- interface publique (**API**)
- autrui **interagit** via les **méthodes**

## Variables et implémentation

- **propres** à l'objet
- **seul l'objet** accède à ses **variables**

la méthode "toc toc"  
de l'API



l'objet et  
ses variables



# Encapsulation

Séparer la **spécification** de **l'implémentation**

## Déclaration des méthodes

- interface publique (**API**)
- autrui **interagit** via les **méthodes**

## Variables et implémentation

- **propres** à l'objet
- **seul l'objet** accède à ses **variables**

## Abstraire

- exhiber les **concepts**, cacher les **détails**

## Modulariser

- limiter les **dépendances** entre composants

## Intégrité de l'objet

- l'objet ne peut être modifié **à son insu**
- => il assure la **validité** de ses données

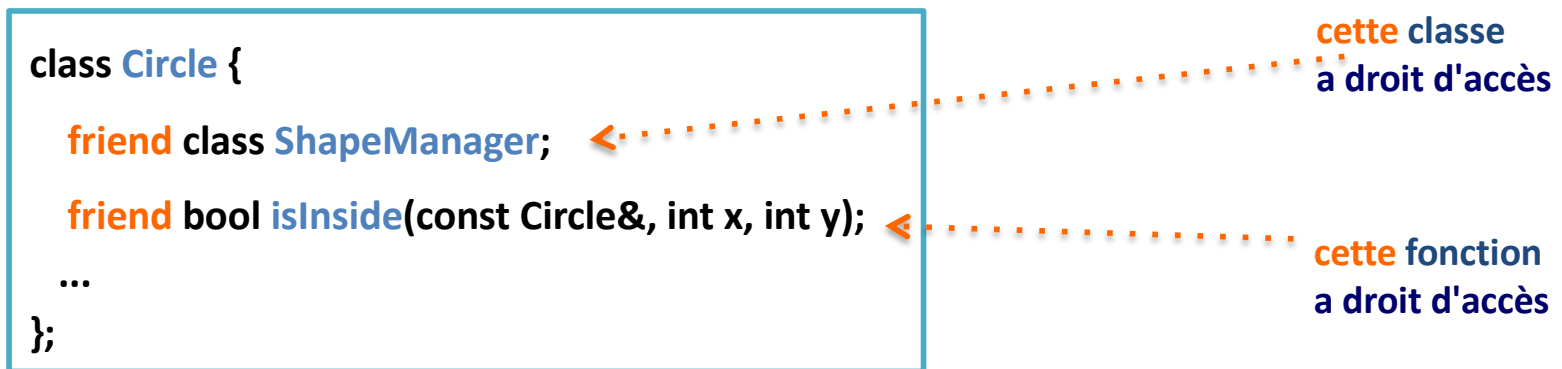
## L'objet décide de l'action appropriée

- il est le **mieux placé** pour le faire !

# Encapsulation : droits d'accès

## Droits d'accès C++

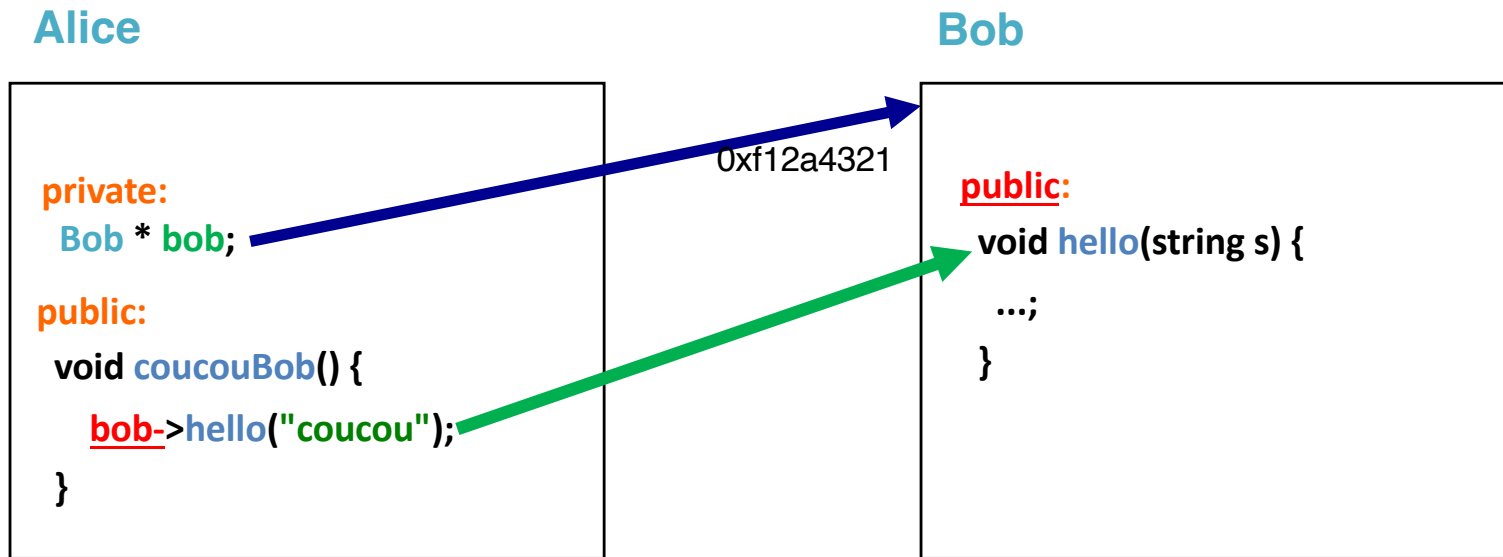
- **private** : pour les objets de **cette** classe (**défaut** si on ne met rien)
- **protected** : également pour les **sous**-classes
- **public** : pour **tout** le monde
- **friend** : pour **certaines** classes ou fonctions



## Droits d'accès Java

- similaires sauf que :
  - **default** : toutes les classes du **package**
  - **friend** n'existe pas

# Accès vs. droits d'accès



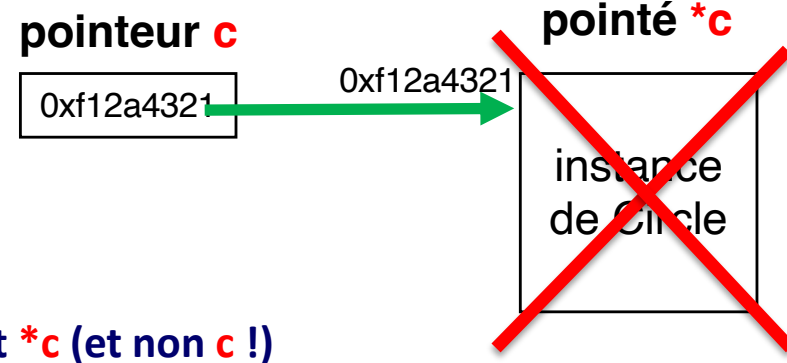
## Pour "envoyer un message" à un objet il faut :

- 1) son **adresse** (via un **pointeur** ou une **référence**)
- 2) le **droit** d'appeler la méthode (**public**, **friend**, etc.)

Il ne suffit pas d'avoir la **clé** il faut aussi savoir **où** se trouve l'objet !

# Destruction des objets

```
void foo() {  
    Circle * c = new Circle(100, 200, 35);  
    ...  
    delete c;  
}
```



## delete détruit le pointé

- 1) appelle le **destructeur** du **pointé** (inverse du **constructeur**)
- 2) libère la **mémoire** du **pointé**

## Pas de ramasse miettes !

- sans **delete** l'objet existe **jusqu'à la fin du programme** !
- une solution : **smart pointers** (à suivre)

# Destructeur

```
class Circle {  
public:  
    ~Circle() {cerr << "adieu monde cruel\n";}  
    ...  
};  
  
void foo() {  
    Circle * c = new Circle(100, 200, 35);  
    ...  
    delete c;  
}
```

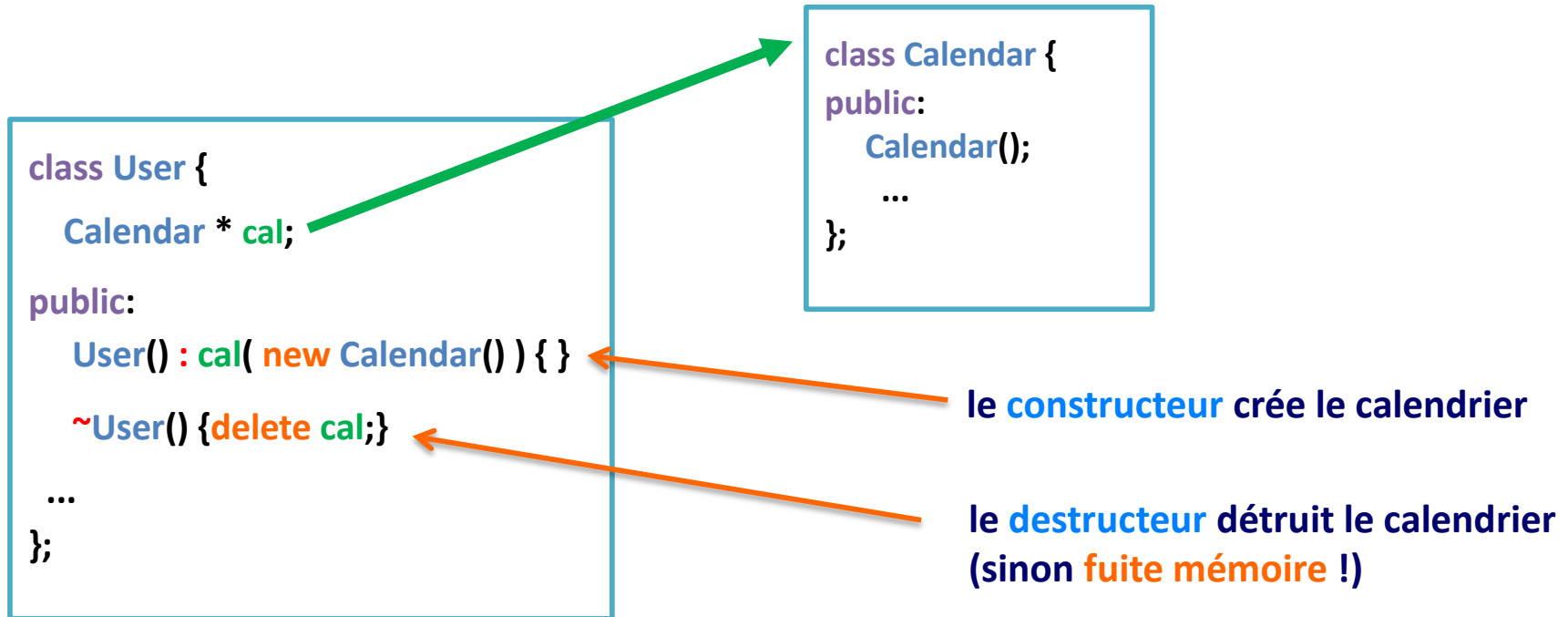
destructeur: noter le ~

le destructeur est appelé automatiquement

## Appelé quand l'objet va être détruit

- **signale** à l'objet qu'il va être détruit
- appelé **automatiquement** : le code C++ **ne doit pas l'appeler !**
  - (sauf cas particuliers hors sujet)

# Destructeur



## Quand faut-il définir un destructeur ?

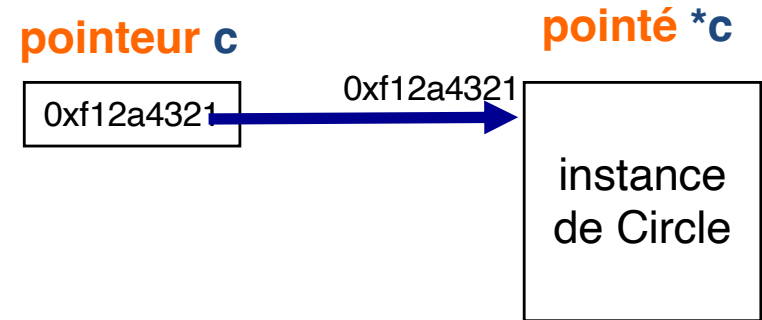
- **rarement** car il y en a un **par défaut**
- si l'objet doit "**faire le ménage**" (cf. exemple)
- pour les **classes de base polymorphes** (à suivre)

**En Java** : la méthode **finalise** joue le même rôle (peu utilisée)

# Pointeurs nuls et pendants

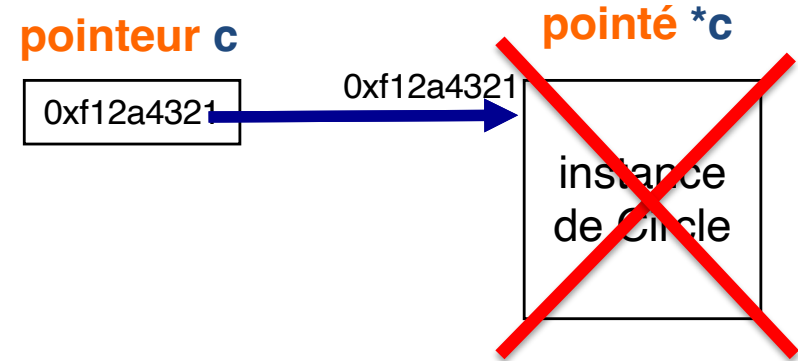
```
void bar() {  
    Circle * c = new Circle(10, 20, 30);  
    foo(c);  
    delete c;  
    foo(c);  
    delete c;  
}
```

```
void foo(Circle * c) {  
    unsigned int area = c->getArea();  
}
```



**Correct ?**

# Pointeurs nuls et pendants



```
void bar() {  
    Circle * c = new Circle(10, 20, 30);  
    foo(c);  
    delete c;  
    foo(c);  
    delete c;  
}
```

le pointeur devient pendant (= indéterminé)

 **BUG !!!** peut planter (ou pas !)

```
void foo(Circle * c) {  
    unsigned int area = c->getArea();  
}
```



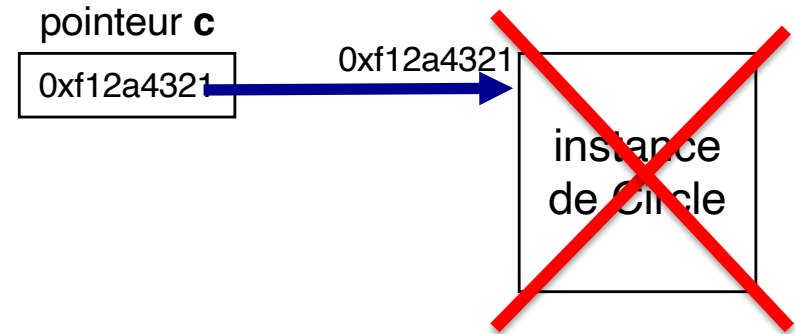
# Pointeurs nuls et pendants

```
void bar() {  
    Circle * c = new Circle(10, 20, 30);  
    foo(c);  
    delete c;  
    c = nullptr;   
    foo(c);  
    delete c;  
}
```

pointeur nul (pointe sur rien)

OK ne fait rien !

```
void foo(Circle * c) {  
    unsigned int area = 0;  
    if (c) area = c->getArea(); // ou: if (c != nullptr) ....  
    else perror("Null pointer");  
}
```



**=> il faut tester les pointeurs avant de les déréférencer !**  
*(en Java aussi !)*

# Initialisation des variables

```
class Circle {  
    int x, y;  
    unsigned int radius;  
public:  
    Circle() {}  
    Circle(int x, int y) : x(x), y(y) {}  
};
```

```
void foo() {  
    Circle * c1;  
    Circle * c2 = nullptr;  
    Circle * c3{};  
    Circle * c4 = new Circle;  
}
```

*Correct ?*

# Initialisation des variables

```
class Circle {  
    int x, y;  
    unsigned int radius;  
public:  
    Circle() {}  
    Circle(int x, int y) : x(x), y(y) {}  
};
```

x, y, radius indéterminés !

radius indéterminé !

```
void foo() {  
    Circle * c1;  
    Circle * c2 = nullptr;  
    Circle * c3{};  
    Circle * c4 = new Circle();  
}
```

c est pendant !!!!

OK: c est nul

OK: c pointe sur un objet

# Initialisation des variables

```
class Circle {  
    int x{}, y{};  
    unsigned int radius{};  
public:  
    Circle() {}  
    Circle(int x, int y) : x(x), y(y) {}  
};
```

**INITIALISER les pointeurs  
et types de base**

```
void foo() {  
    Circle * c2 = nullptr;  
    Circle * c3{};  
    Circle * c4 = new Circle();  
}
```

**OK: tout est initialisé**

# Paramètres par défaut

```
class Circle {  
    Circle( int x = 0, int y = 0, unsigned int r = 0 );  
    ....  
};  
  
void foo() {  
    Circle * c1 = new Circle(10, 20, 30);  
    Circle * c2 = new Circle(10, 20);  
    Circle * c3 = new Circle();  
}
```

- n'existent pas en **Java**
- les valeurs par défaut doivent être **à partir de la fin** :

```
Circle( int x = 0, int y, unsigned int r = 0 );    // ne compile pas !
```

# Surcharge (overloading)

```
class Circle {  
    Circle();  
    Circle(int x, int y, unsigned int r);  
    void setCenter(int x, int y);  
    void setCenter(Point point);  
};
```

## Même nom mais signatures différentes

- des méthodes d'une **même classe** (ou des fonctions non-membre)

## Ne pas confondre !

- avec la **redéfinition de méthodes** dans une **hiérarchie** de classes

# Variables de classe

```
class Circle {  
    int x, y;  
    unsigned int radius;  
    static int count;  
  
public:  
    static inline const int MAX = 10;  
    static inline const double PI = 3.1415926535;  
    ...  
};
```

variables de classe

pour y accéder:

```
int i = Circle::count;
```

## Représentation unique en mémoire

- mot-clé **static** comme en **Java**
- la variable **existe toujours**, même si la classe n'a pas été instanciée

## Note

- doivent être **définies** dans un (seul) **fichier .cpp**
- sauf en C++17 si elles sont **inline** ou **constexpr**)

# Méthodes de classe

```
class Circle {  
    static int count;  
public:  
    static int getCount() {return count;} ← méthode de classe  
    ...  
};  
  
void foo() {  
    int num = Circle::getCount(); ← appel de la méthode de classe  
}
```

## Ne s'appliquent pas à un objet

- mot-clé **static** comme en **Java**
- ont **accès** seulement aux **variables de classe**



# Namespaces

fichier math/Circle.h

```
namespace math {  
    class Circle {  
        ...  
    };  
}
```

fichier graph/Circle.h

```
namespace graph {  
    class Circle {  
        ...  
    };  
}
```

```
#include "math/Circle.h"  
#include "graph/Circle.h"  
  
int main() {  
    math::Circle * mc = new math::Circle();  
    graph::Circle * gc = new graph::Circle();  
}
```

**namespace = espace de nommage**

- évitent les **collisions de noms**
- similaires aux **packages** de **Java**, existent aussi en **C#**, pour le Web, etc.

# Namespace par défaut

fichier math/Circle.h

```
namespace math {  
    class Circle {  
        ...  
    };  
}
```

fichier graph/Circle.h

```
namespace graph {  
    class Circle {  
        ...  
    };  
}
```

```
#include "math/Circle.h"  
#include "graph/Circle.h"  
using namespace math;  
  
int main() {  
    Circle * mc = new Circle();  
    graph::Circle * gc = new graph::Circle();  
}
```

← **math** accessible par défaut

← équivaut à **math::Circle**

## using namespace

- modifie la **portée** : symboles de ce **namespace** directement accessibles
- **éviter** d'en mettre dans les **headers**
- similaire à **import** en Java

# Entrées / sorties standard

```
#include "Circle.h"
#include <iostream>

int main() {
    Circle * c = new Circle(100, 200, 35);
    std::cout
    << "radius: " << c->getRadius() << '\n'
    << "area: " << c->getArea()
    << std::endl;
}
```

flux d'entrées/sorties

passé à la ligne et vide le buffer de sortie

## Flux standards

**std** = namespace de la **bibliothèque standard**

**std::cout**    **console out** = **sortie** standard

**std::cerr**    **console erreurs** = **sortie** des **erreurs** (affichage immédiat)

**std::cin**    **console in** = **entrée** standard

# Fichiers

```
#include "Circle.h"
#include <iostream>
#include <fstream>

void foo(std::ostream & s, Circle * c) {
    s << c->getRadius() << " " << c->getArea() << std::endl;
}

void foo() {
    Circle * c = new Circle(100, 200, 35);
    foo(std::cout, c);

    std::ofstream file("log.txt");
    if (file) foo(file, c);
}
```

header pour fichiers

ostream = output stream  
noter le & (à suivre)

foo() peut écrire sur la console  
ou dans un fichier

## Flux génériques

ostream    output stream

istream    input stream

## Flux pour fichiers

ofstream    output file stream

ifstream    input file stream

# String Buffers

```
#include "Circle.h"
#include <iostream>
#include <sstream>

void foo(std::ostream & s, Circle * c) {
    s << c->getRadius() << " " << c->getArea() << std::endl;
}

void foo() {
    Circle * c = new Circle(100, 200, 35);
    std::stringstream ss;
    foo(ss, c);

    unsigned int r = 0, a = 0;
    ss >> r >> a;
    std::cout << ss.str() << std::endl;
}
```

← buffers de texte

← écrit dans un buffer

← lit depuis un buffer

← transforme le buffer en string

## Flux pour buffers

stringstream input/output buffer

istringstream input buffer

ostringstream output buffer

# Chapitre 2 : Héritage et polymorphisme

# Héritage

## 2<sup>e</sup> Concept fondamental de l'OO

- les sous-classes **héritent** les **méthodes** et **variables** de leurs **superclasses**

### Héritage simple

- une classe ne peut hériter que d'**une** superclasse

### Héritage multiple

- une classe peut hériter de **plusieurs** classes
- C++, Python, Eiffel, Java 8 ...

### Entre les deux

- héritage multiple des **interfaces**
- Java, C#, Objective C ...

### Classe A

```
class A {  
    int x;  
    void foo(int);  
};
```



### Classe B

```
class B : public A {  
    int y;  
    void bar(int);  
};
```

# Règles d'héritage

## Constructeurs / destructeurs

- **pas hérités** car **chaînés** !

## Méthodes

- automatiquement **héritées**
- peuvent être **redéfinies** (overriding) :  
la nouvelle méthode **remplace**  
celle de la superclasse

**: public** : héritage (comme **extends** de Java)

**virtual** : définition de plus haut niveau

**override** : redéfinition

**final** : ne peut être redéfinie

### Classe A

```
class A {  
    int x;  
    virtual void foo(int);  
};
```

### Classe B

```
class B : public A {  
    int x;  
    int y;  
    void foo(int) override;  
    void bar(int);  
};
```

### Classe C

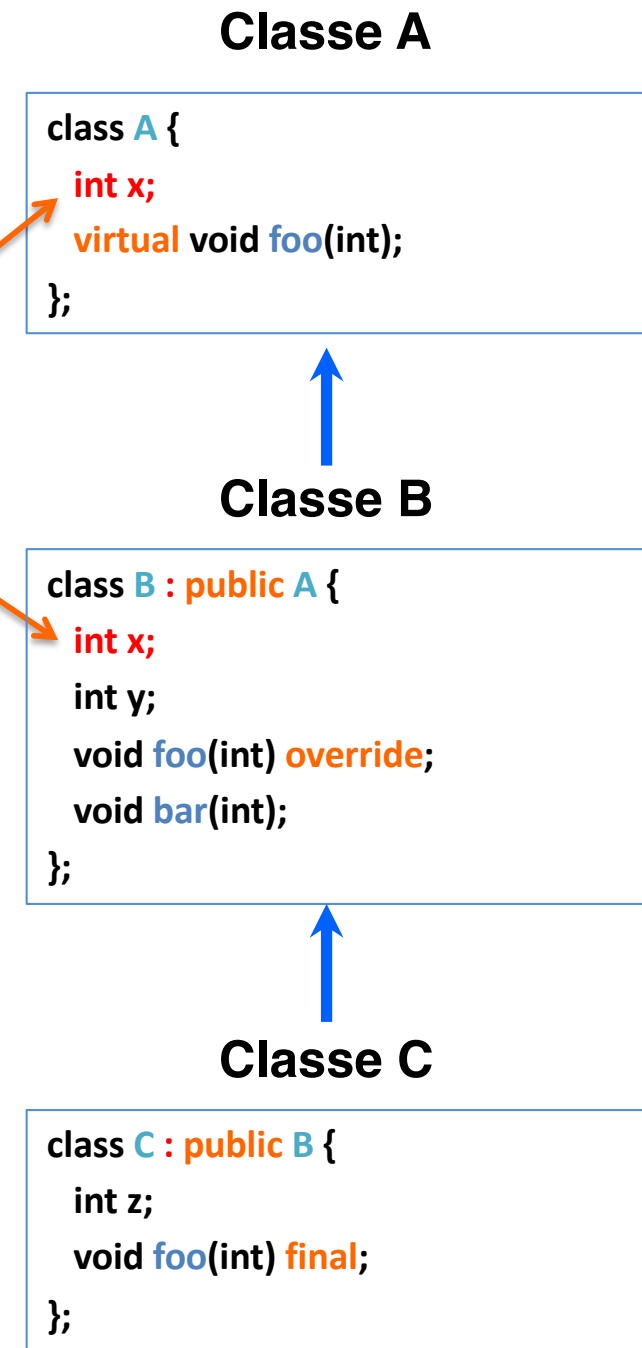
```
class C : public B {  
    int z;  
    void foo(int) final;  
};
```



# Règles d'héritage

## Variables

- **héritées**
- peuvent être **surajoutées** (shadowing)
- **!!!** la nouvelle variable **cache** celle de la superclasse :
  - **B** a deux variables **x** : **x** et **A::x**
- **à éviter !**



# Exemple: déclarations

```
class Rect {  
protected:  
    int x{}, y{};  
    unsigned int w{}, h{};  
public:  
    Rect() {}  
    Rect(int x, int y, unsigned int w, unsigned int h);  
    unsigned int getWidth() const {return width;}  
    unsigned int getHeight() const {return height;}  
    virtual void setWidth(unsigned int w) {width = w;}  
    virtual void setHeight(unsigned int h) {height = h;}  
    //...etc...  
};
```

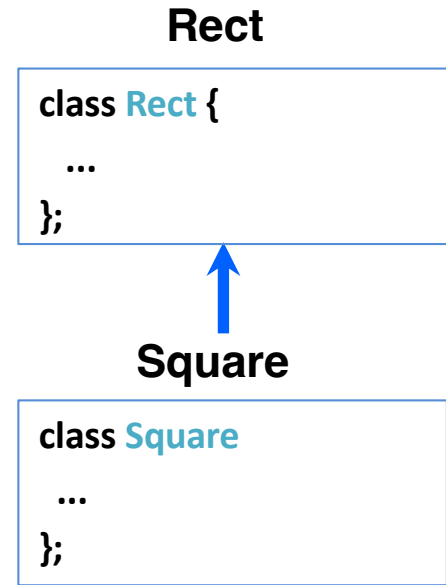
← Initialiser les variables

← virtual car redéfinies

```
class Square : public Rect {  
public:  
    Square() {}  
    Square(int x, int y, unsigned int size);  
    void setWidth(unsigned int w) override;  
    void setHeight(unsigned int h) override;  
};
```

← Dérivation de classe

← Redéfinition des méthodes

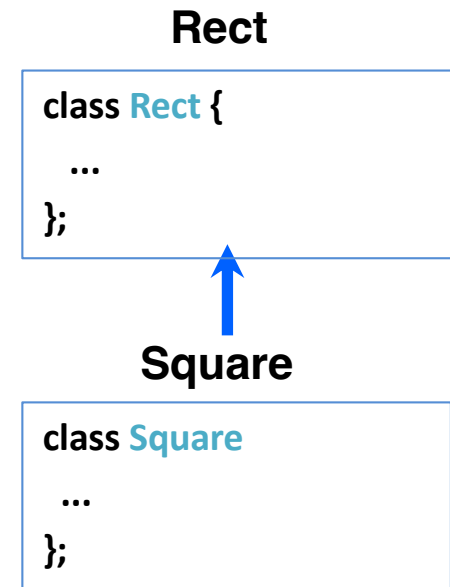


Pourquoi faut-il redéfinir ces deux méthodes ?

# Exemple: redéfinitions

```
class Rect {  
protected:  
    int x{}, y{};  
    unsigned int w{}, h{};  
public:  
    Rect() {}  
    Rect(int x, int y, unsigned int w, unsigned int h);  
    unsigned int getWidth() const {return width;}  
    unsigned int getHeight() const {return height;}  
    virtual void setWidth(unsigned int w) {width = w;}  
    virtual void setHeight(unsigned int h) {height = h;}  
    //...etc...  
};
```

```
class Square : public Rect {  
public:  
    Square() {}  
    Square(int x, int y, unsigned int size);  
    void setWidth(unsigned int w) override {height = width = w;}  
    void setHeight(unsigned int h) override {width = height = h;}  
};
```

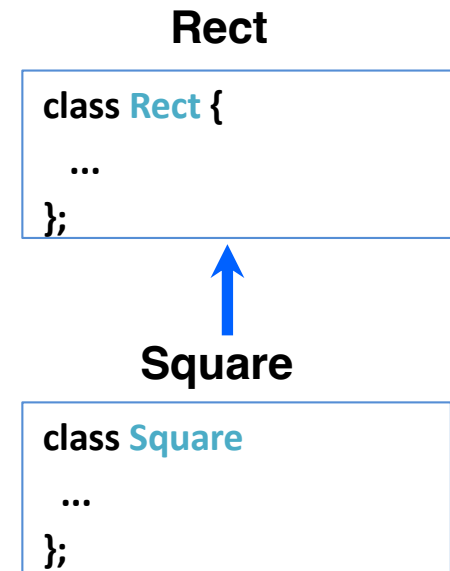


sinon ce n'est plus un carré !

# Exemple: redéfinitions

```
class Rect {  
protected:  
    int x{}, y{};  
    unsigned int w{}, h{};  
public:  
    Rect() {}  
    Rect(int x, int y, unsigned int w, unsigned int h);  
    unsigned int getWidth();  
    unsigned int getHeight() const;  
    virtual void setWidth(unsigned int w);  
    virtual void setHeight(unsigned int h);  
    //...etc...  
};
```

```
class Square : public Rect {  
public:  
    Square() {}  
    Square(int x, int y, unsigned int size) : Rect(x, y, size, size) {}  
    // etc.  
};
```



Chaînage **implicite** des constructeurs

équivalent à: `Square() : Rect() {}`

Chaînage **explicite** des constructeurs

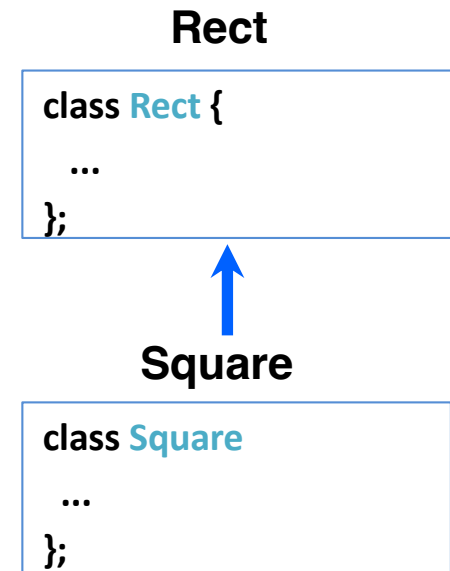
*en Java:*

`super(x, y, size, size)`

# Exemple: redéfinitions

```
class Rect {  
protected:  
    int x{}, y{};  
    unsigned int w{}, h{};  
public:  
    Rect() {}  
    Rect(int x, int y, unsigned int w, unsigned int h);  
    unsigned int getWidth();  
    unsigned int getHeight() const;  
    virtual void setWidth(unsigned int w);  
    virtual void setHeight(unsigned int h);  
    //...etc...  
};
```

```
class Square : public Rect {  
public:  
    Square(int x, int y, unsigned int size) : Rect(x, y, size, size) {}  
    Square(int x, int y, unsigned int size) { Rect(x, y, size, size); }  
    // etc.  
};
```

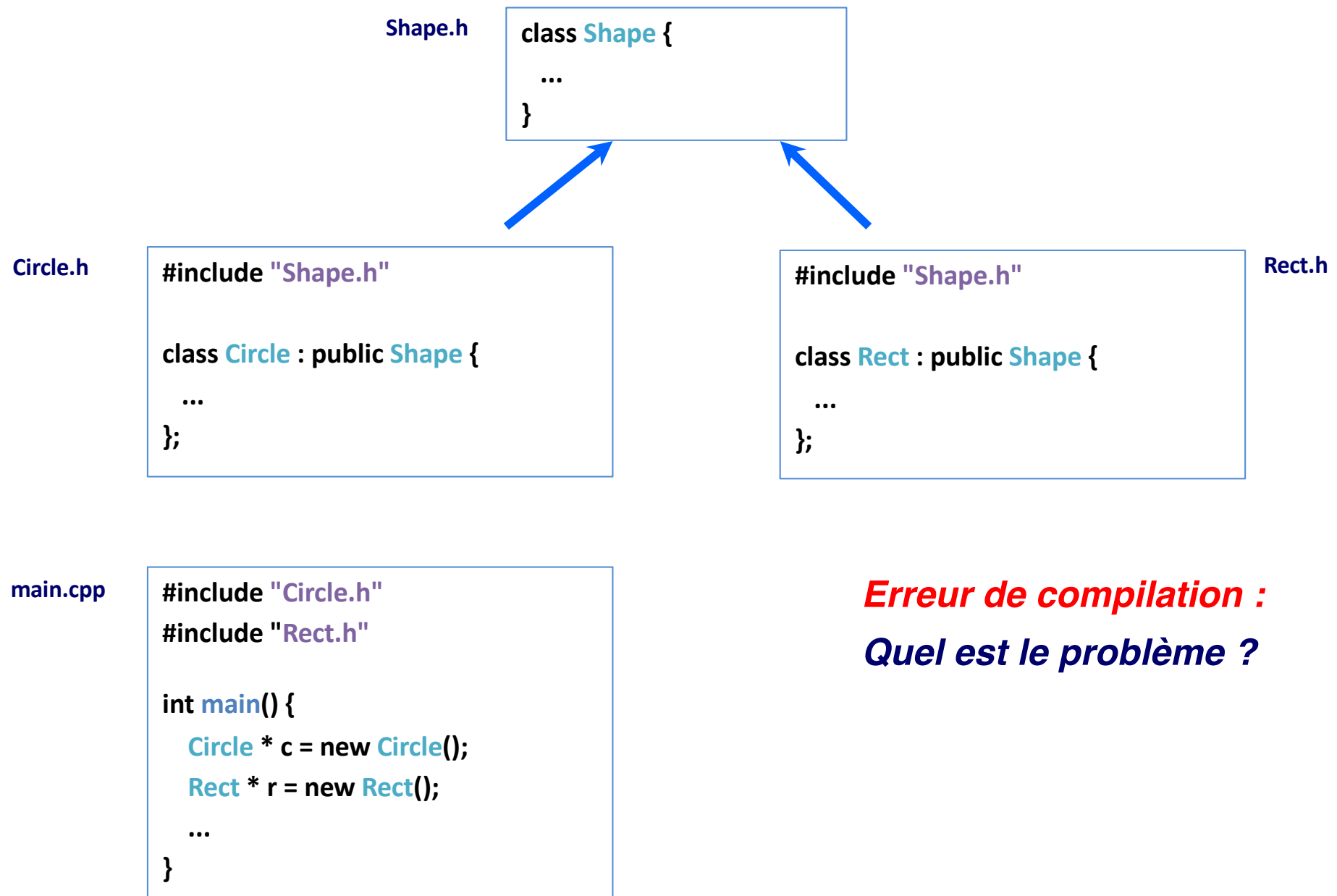


**!!! ATTENTION**

**CORRECT**

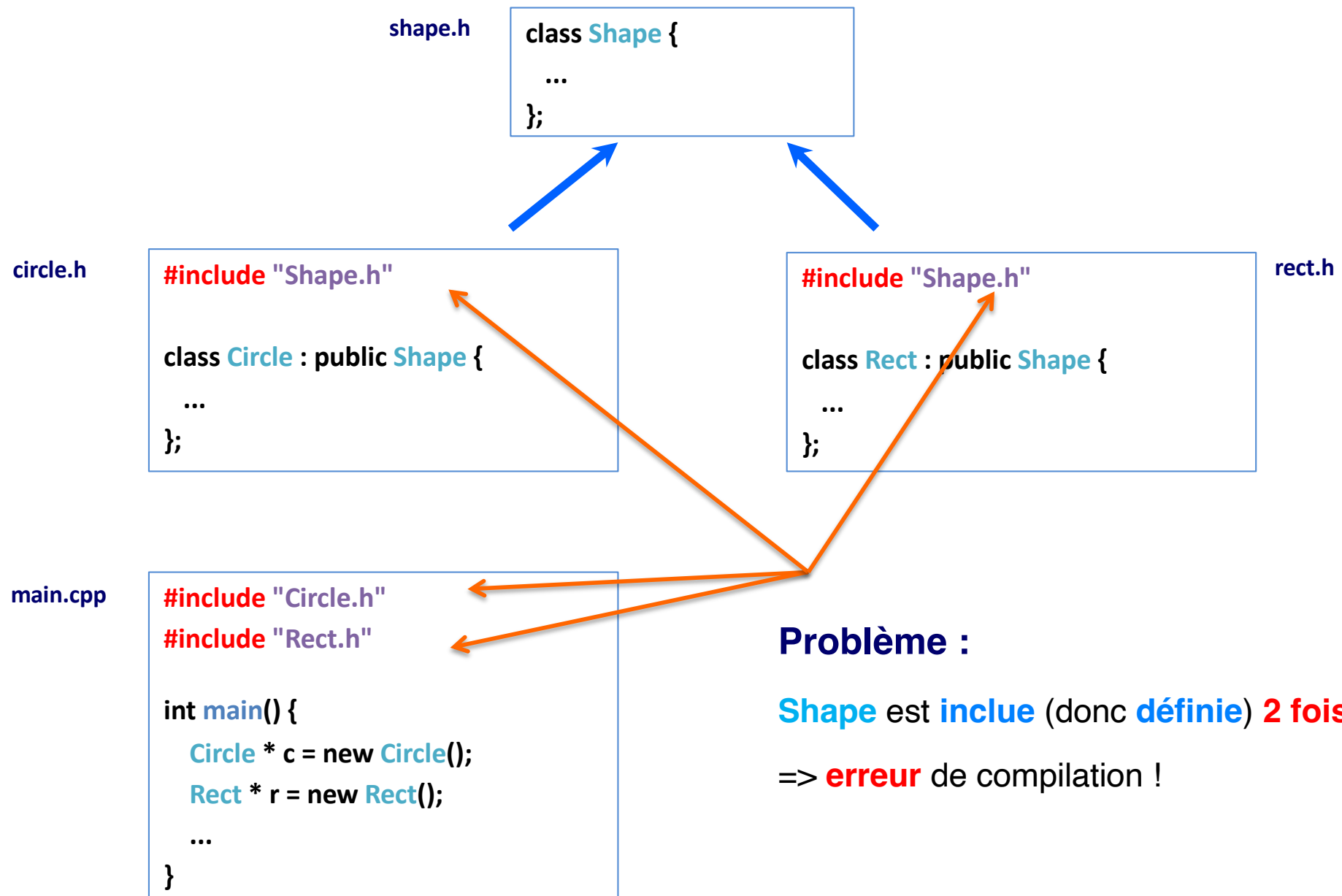
**FAUX !!!!**

# Inclusion des headers



**Erreur de compilation :**  
**Quel est le problème ?**

# Inclusion des headers



# Solution

shape.h

```
#ifndef shape_h
#define shape_h

class Shape {
    ...
};

#endif
```

empêche les inclusions multiples

circle.h

```
#ifndef circle_h
#define circle_h

#include "Shape.h"

class Circle : public Shape {
    ...
};

#endif
```

rect.h

```
#ifndef rect_h
#define rect_h

#include "Shape.h"

class Rect : public Shape {
    ...
};

#endif
```

main.cpp

```
#include "Circle.h"
#include "Rect.h"

int main() {
    Circle * c = new Circle();
    Rect * r = new Rect();
    ...
}
```

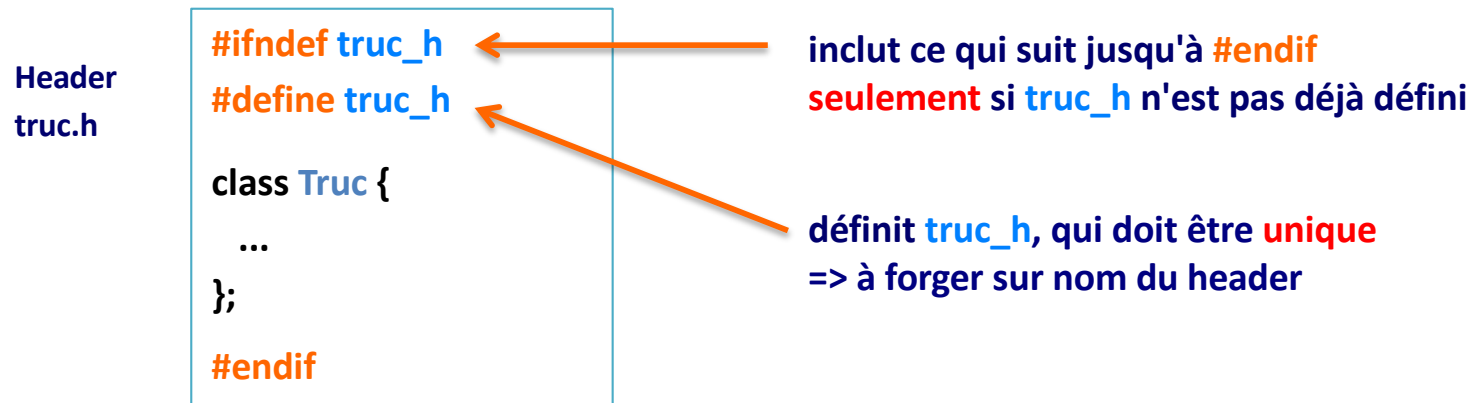
## Solution :

**#ifndef** évite les **inclusions multiples**

**NB** : il y a d'autres solutions plus ou moins standard (et les **modules** en C++20)



# Directives du préprocesseur



## Directives de compilation

- **#if / #ifdef / #ifndef** : compilation conditionnelle

## Recherche des headers

- **#include "Circle.h"** cherche dans **répertoire courant**
- **#include <iostream>** cherche dans **répertoires systèmes** (/usr/include, etc.)  
et dans ceux spécifiés par **option -I** du compilateur :

```
gcc -Wall -I/usr/X11R6/include -o myprog Circle.cpp main.cpp
```

# Polymorphisme d'héritage

## 3<sup>e</sup> concept fondamental de l'orienté objet

- le plus **puissant** mais pas toujours le mieux **compris** !

## Un objet peut être vu sous **plusieurs formes**

- un **Square** est aussi un **Rect**
- mais **l'inverse** n'est pas vrai !

```
#include "Rect.h"
```

```
void foo() {
```

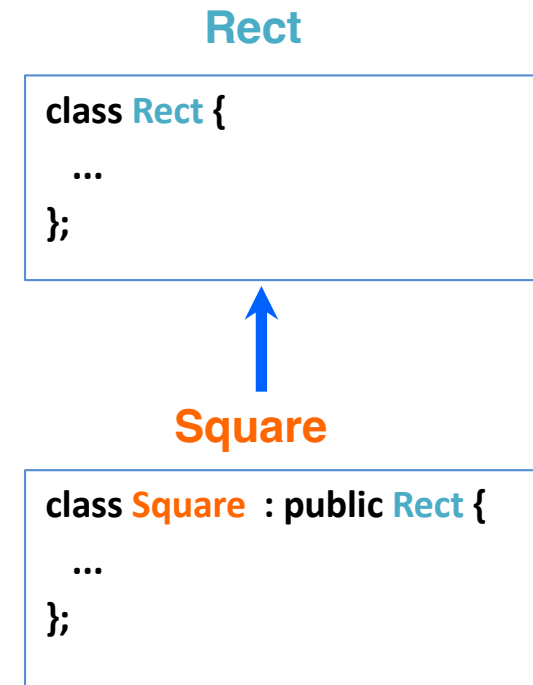
```
    Square * s = new Square();
```

```
    Rect * r = s;           // OK ?
```

```
    Square * s2 = new Rect(); // OK ?
```

```
    Square * s3 = r;       // OK ?
```

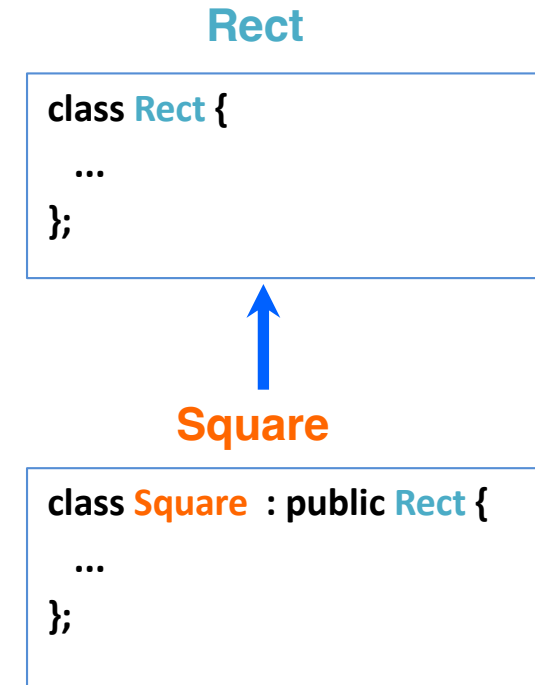
```
}
```



# Buts du polymorphisme

Pouvoir choisir le **point de vue le plus approprié** selon les besoins

Pouvoir traiter un **ensemble de classes** liées entre elles de **manière uniforme** sans considérer leurs détails



```
#include "Rect.h"
```

```
void foo() {
```

```
    Square * s = new Square();    // OK : s voit l'objet comme un Square
```

```
    Rect * r = s;                // OK: r voit objet comme un Rect : upcasting implicite
```

```
    Square * s2 = new Rect();    // erreur de compil ! downcasting interdit !
```

```
    Square * s3 = r;            // erreur de compil !
```

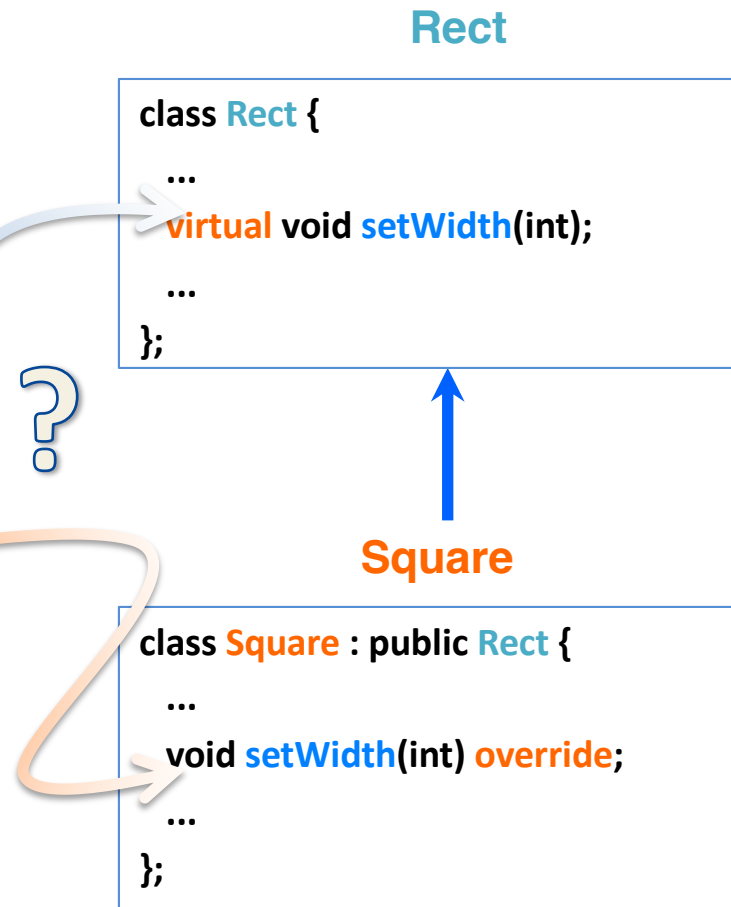
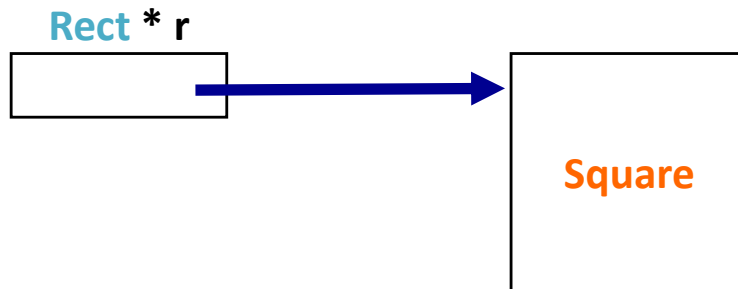
```
}
```

# Polymorphisme

## Question à \$1000

- quelle méthode `setWidth()` est appelée : celle du **pointeur** ou celle du **pointé** ?
- en **Java** ?
- en **C++** ?

```
Rect * r = new Square();  
r->setWidth(100);
```

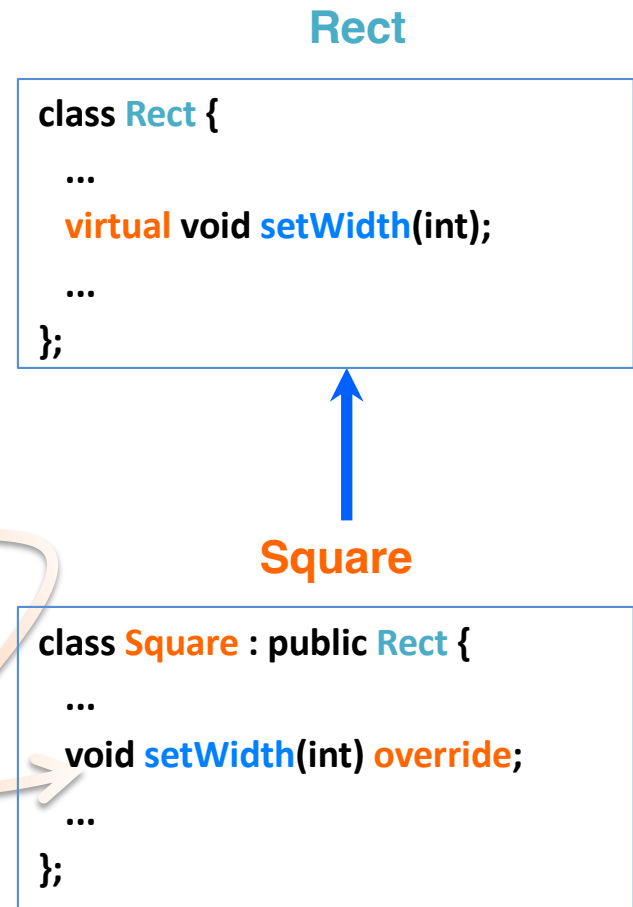


# Polymorphisme : Java

## Question à \$1000

- quelle méthode `setWidth()` est appelée : celle du **pointeur** ou celle du **pointé** ?

```
Rect * r = new Square();  
r->setWidth(100);
```



## Java : liaison dynamique / tardive

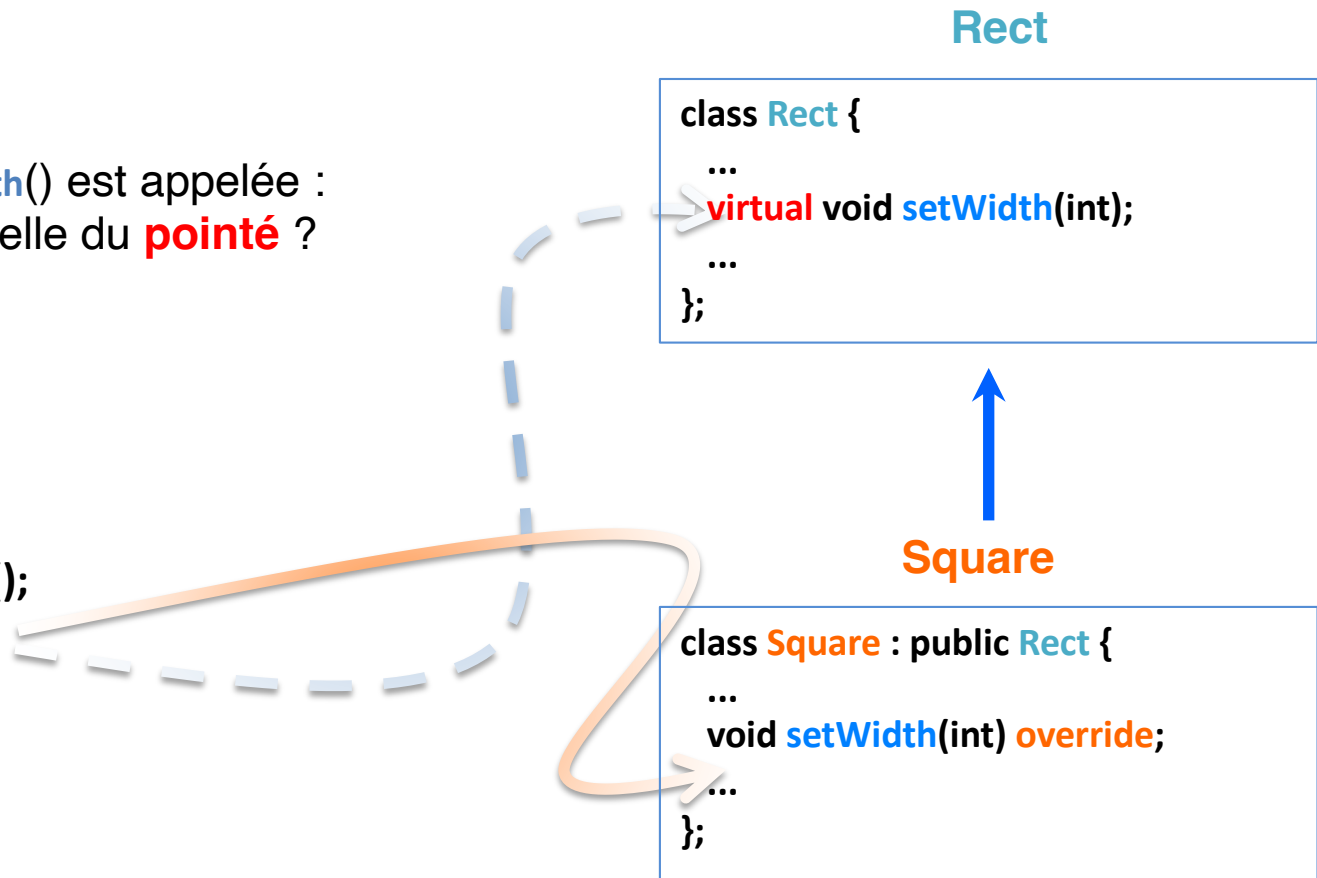
- choix de la méthode à l'**exécution** => méthode du **pointé**
- sinon le **carré** deviendrait un **rectangle** !

# Polymorphisme : C++

## Question à \$1000

- quelle méthode `setWidth()` est appelée : celle du **pointeur** ou celle du **pointé** ?

```
Rect * r = new Square();  
r->setWidth(100);
```



## C++

- avec **virtual** : **liaison dynamique** => méthode du **pointé**
- sans **virtual** : **liaison statique** => méthode du **pointeur**

# Règles à suivre

## Dans la classe de base

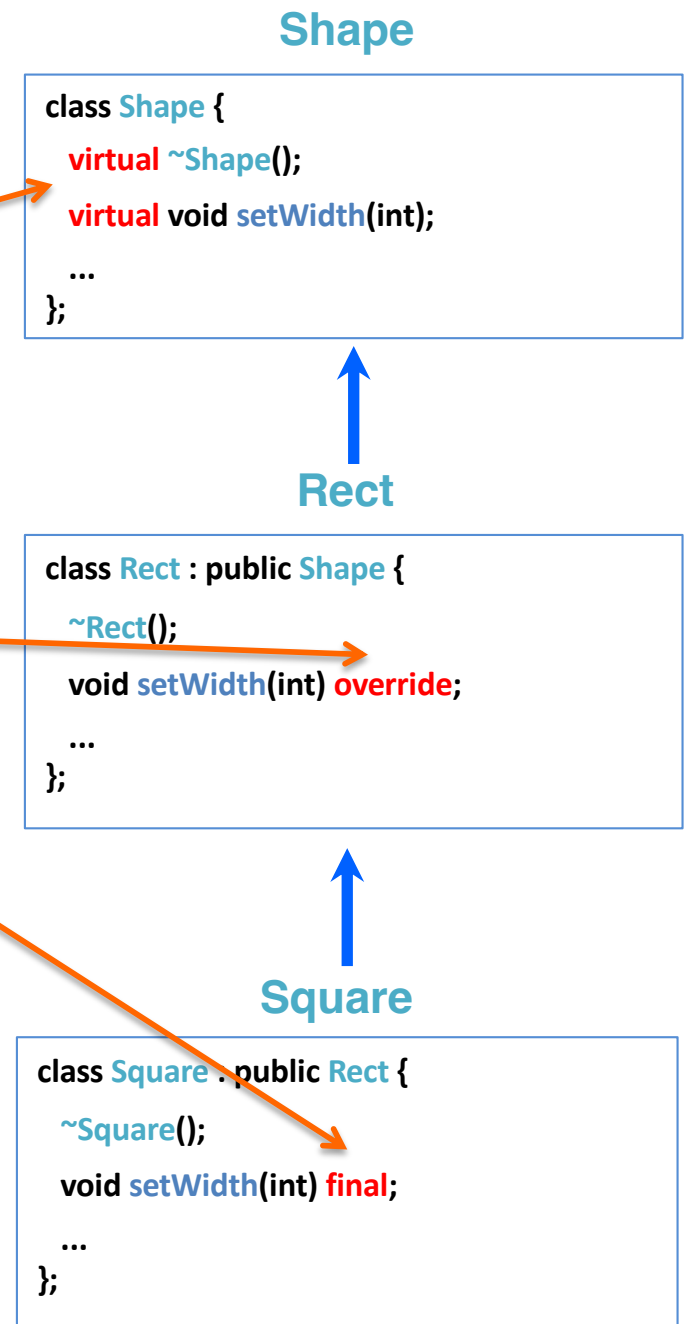
- mettre **virtual** si la méthode est **redéfinie**

## Redéfinitions

- mettre **override** ou **final**
- **virtual** est implicite

## Attention

- les **paramètres** doivent être **identiques** (sinon c'est de la **surcharge** !)
- le **type de retour** peut être une **sous-classe** (**covariance** des types de retour)



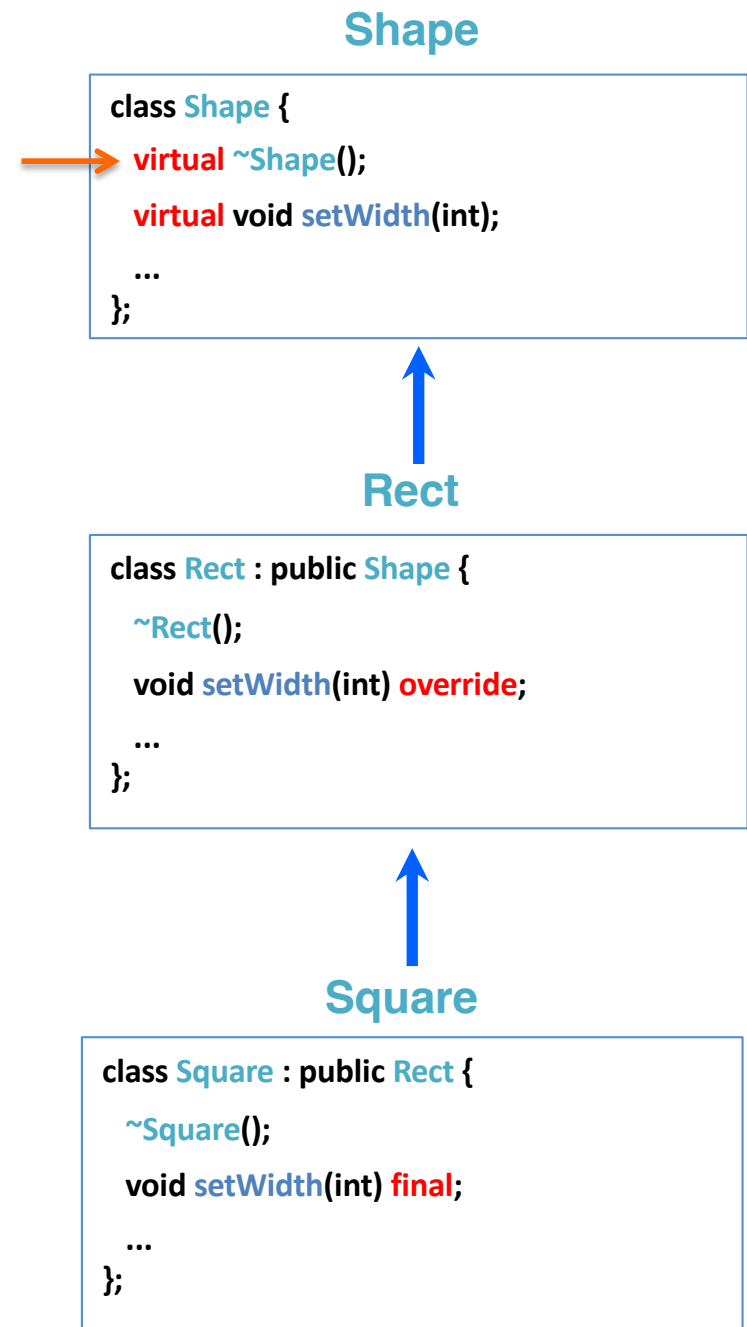
# Règles à suivre

## Destructeurs

- doivent être **virtual** s'il y a des méthodes **virtual**
- sinon **seul** le destructeur du **pointeur** est appelé
- exemple :

```
Rect * r = new Square();  
delete r;
```

si destructeur `~Shape()` pas **virtual**  
=> destructeurs `~Rect()` et `~Square()` pas appelés !





# Méthodes non virtuelles

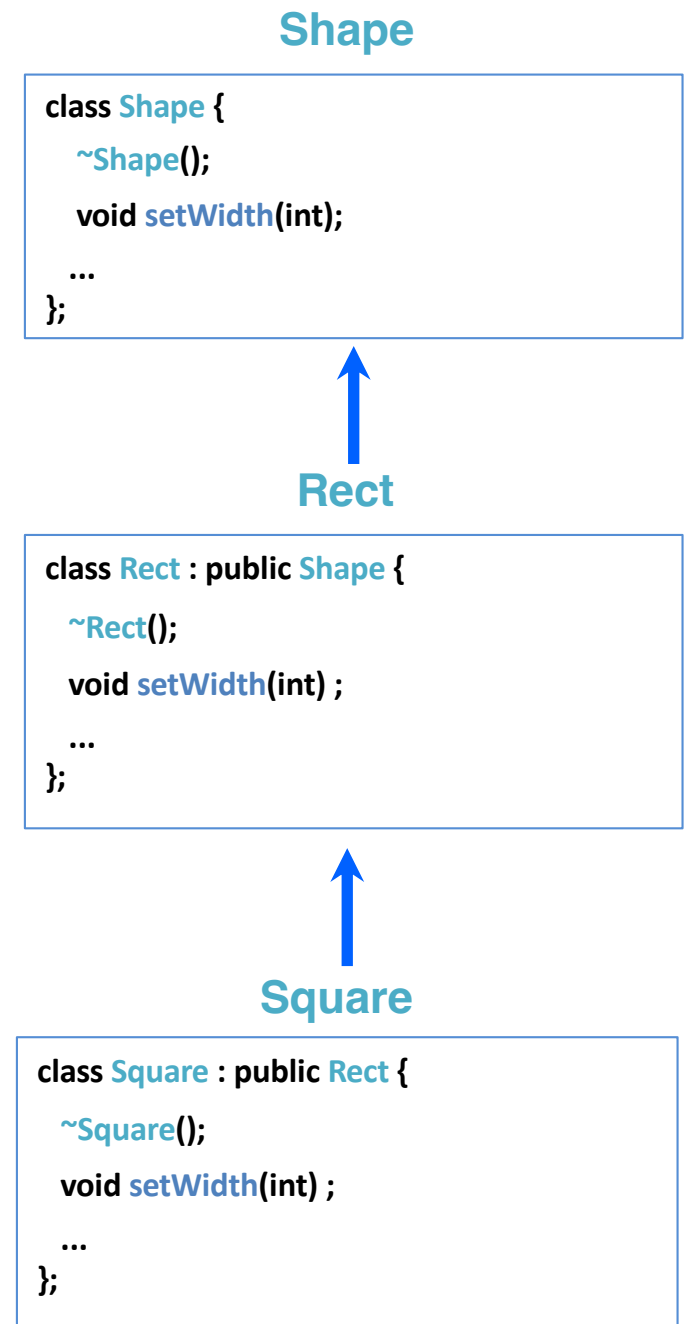
- **pas** de polymorphisme !
- => le résultat risque d'être **faux** !

## OK si :

- la méthode n'est **jamais redéfinie**
- la classe n'est **jamais héritée**
- pour **optimiser** (en faisant attention aux **erreurs** !)

## Les méthodes virtuelles ont un coût

- appels un peu plus **lents**
- objets un peu plus **gros** (voir plus loin)



# Méthode abstraite

```
class Shape {  
public:  
    virtual void setWidth(unsigned int) = 0;    // méthode abstraite  
    ...  
};
```

## But

- spécifier un **concept**
  - souvent commun à un **ensemble de sous-classes**
- **abstraire**, l'implémentation étant dans les **sous-classes**

## Principe

- **méthode virtuelle sans implémentation ( = 0 )**
- **doit** être **redéfinie** et **implémentée** dans les **sous-classes**

# Classes abstraite

```
class Shape { // classe abstraite
public:
    virtual void setWidth(unsigned int) = 0; // méthode abstraite
    ...
};
```

## Principe

- classe dont **au moins** une méthode est **abstraite**
- **ne peut pas** être **instanciée**

**Java** : pareil mais mot clé **abstract** (pour méthodes et classes)

# Exemple de classe abstraite

```
class Shape {  
    int x, y;  
public:  
    Shape() : x(0), y(0) {}  
    Shape(int x, int y) : x(x), y(y) {}  
    int getX() const {return x;}  
    int getY() const {return y;}  
    virtual unsigned int getWidth() const = 0;  
    virtual unsigned int getHeight() const = 0;  
    virtual unsigned int getArea() const = 0;  
    ....  
};
```

implémentations communes  
à toutes les sous-classes

méthodes abstraites:  
implémentation dans les  
sous-classes

```
class Circle : public Shape {  
    unsigned int radius;  
public:  
    Circle() : radius(0) {}  
    Circle(int x, int y, unsigned int r) : Shape(x, y), radius(r) {}  
    unsigned int getRadius() const {return radius;}  
    unsigned int getWidth() const override {return 2 * radius;}  
    unsigned int getHeight() const override {return 2 * radius;}  
    unsigned int getArea() const override {return PI * radius * radius;}  
    ....  
}
```

doivent être **redefinies**  
et **implémentées**

# Interface

```
class Shape {  
public:  
    virtual int getX() const = 0;  
    virtual int getY() const = 0;  
    virtual unsigned int getWidth() const = 0;  
    virtual unsigned int getHeight() const = 0;  
    virtual unsigned int getArea() const = 0;  
};
```

pas de variables d'instance  
ni de constructeurs

toutes les méthodes sont abstraites

## Classe totalement abstraite

- *en C++* : cas particulier de **classe abstraite**
- **pure spécification** : **toutes** les méthodes sont **abstraites**

*Java / C#* : mot clé **interface** qui permet une forme **dégradée** d'héritage multiple

# Traitements uniformes

```
#include "Rect.h"
#include "Circle.h"

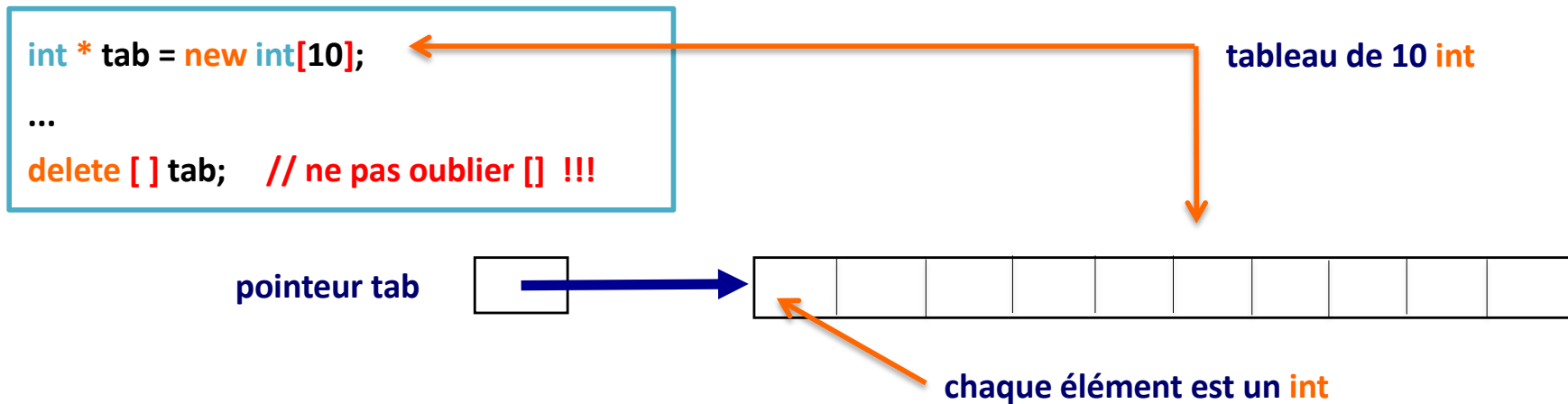
void foo() {
    Shape ** shapes = new Shape * [10];
    unsigned int count = 0;
    shapes[count++] = new Circle(0, 0, 100);
    shapes[count++] = new Rect(10, 10, 35, 40);
    shapes[count++] = new Square(0, 0, 60)
    printShapes(shapes, count);
}
```

← tableau de 10 Shape \*

```
#include <iostream>
#include "Shape.h"

void printShapes(Shape ** tab, unsigned int count) {
    for (unsigned int k = 0; k < count; ++k) {
        cout << "Area = " << tab[k]->getArea() << endl;
    }
}
```

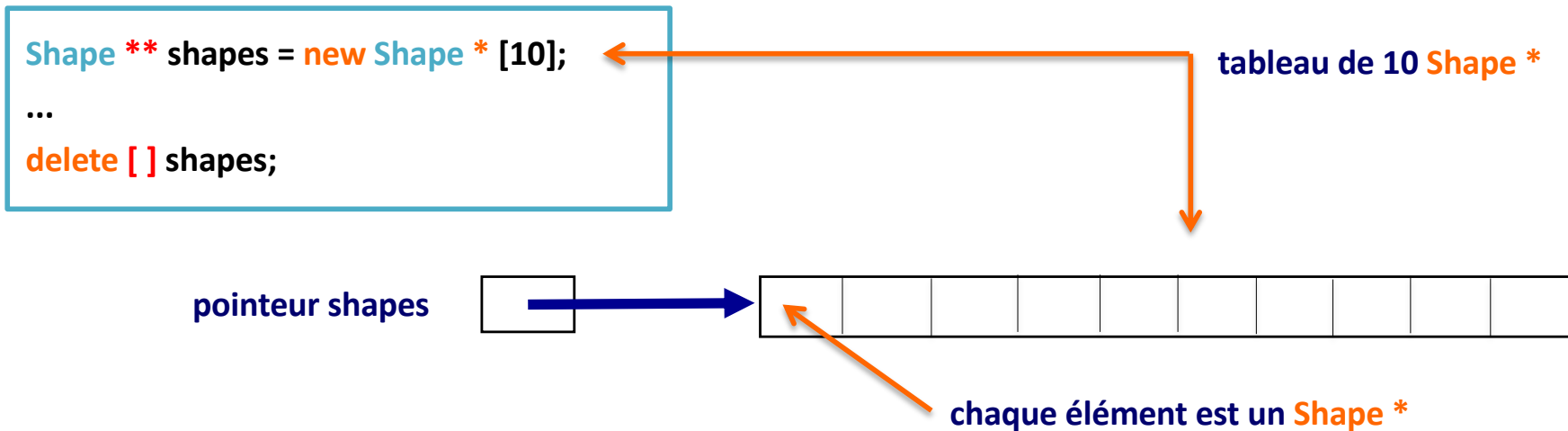
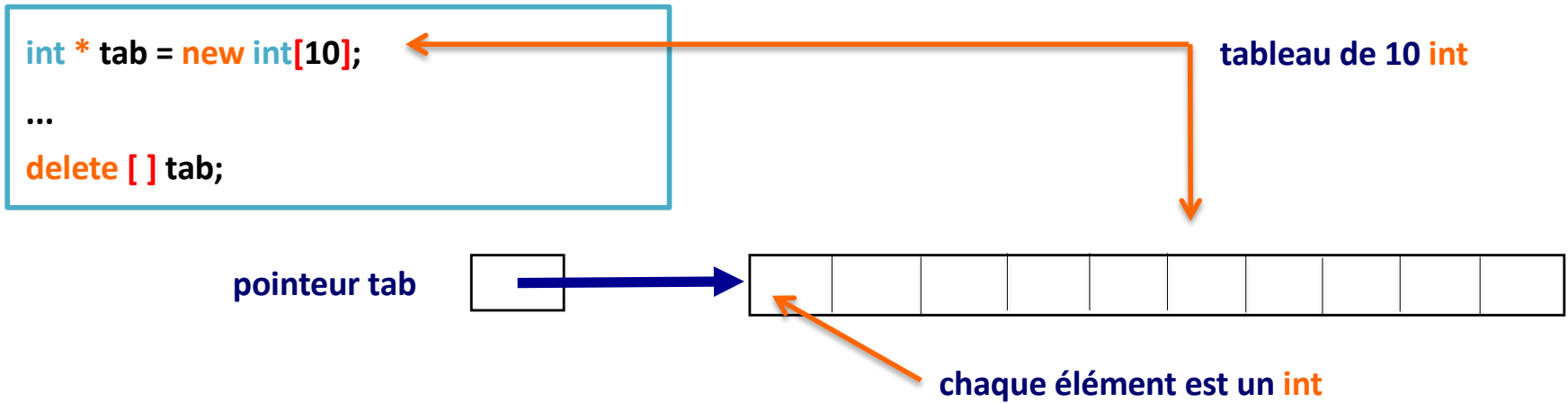
# Tableaux dynamiques



## Attention

- *tab* est un **pointeur**
- aucun moyen de connaître le **nombre d'éléments** !
- **delete [ ] tab;** // ne pas oublier [ ]

# Tableaux dynamiques





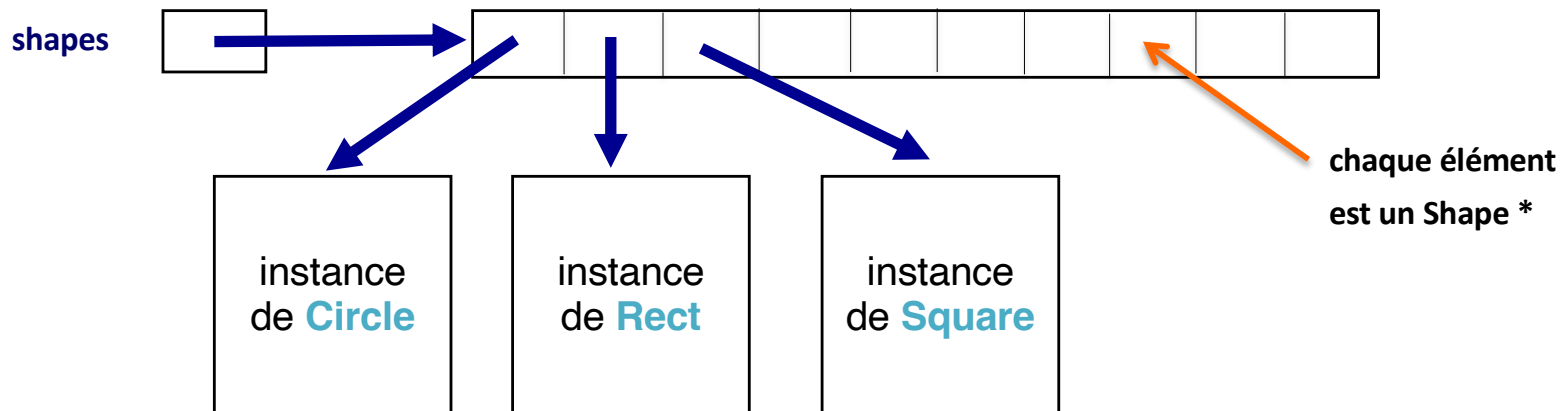
# Traitements uniformes (2)

```
#include "Rect.h"
#include "Circle.h"

void foo() {
    Shape ** shapes = new Shape * [10];
    unsigned int count = 0;
    shapes[count++] = new Circle(0, 0, 100);
    shapes[count++] = new Rect(10, 10, 35, 40);
    shapes[count++] = new Square(0, 0, 60)
    printShapes(shapes, count);
}
```

équivalent à:

- shapes[count] = ...;
- count++;



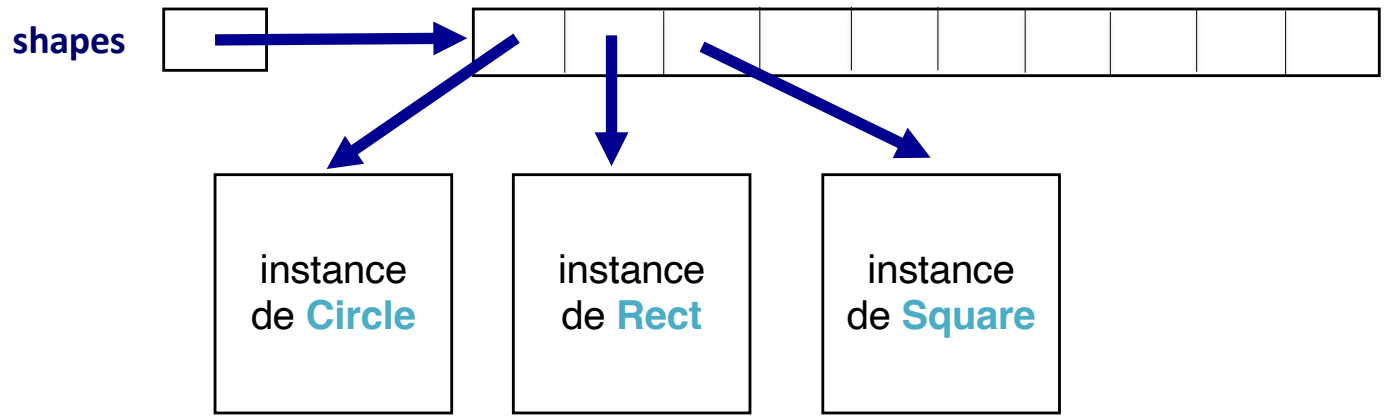
# Magie du polymorphisme

```
#include <iostream>
#include "Shape.h"

void printShapes(Shape ** tab, unsigned int count) {
    for (unsigned int k = 0; k < count; ++k) {
        cout << "Area = " << tab[k]->getArea() << endl;
    }
}
```

nombre d'éléments  
pas d'autre moyen de le connaître !

C'est toujours la **bonne version** de `getArea()` qui est appelée !



# Magie du polymorphisme

```
#include <iostream>
#include "Shape.h"

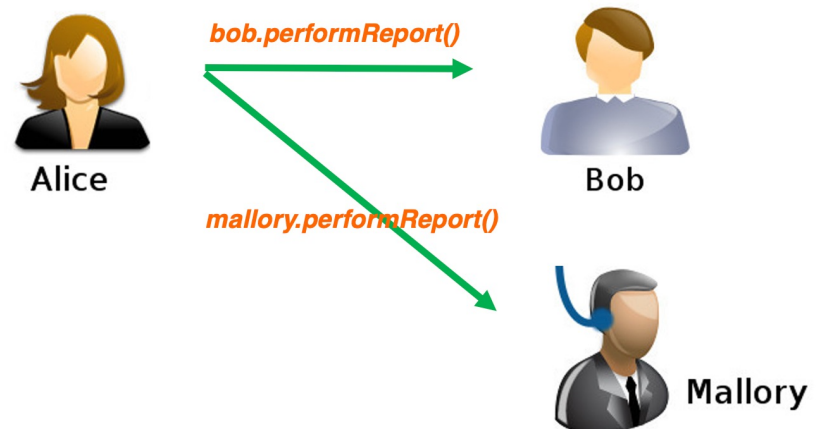
void printShapes(Shape ** tab, unsigned int count) {
    for (unsigned int k = 0; k < count; ++k) {
        cout << "Area = " << tab[k]->getArea() << endl;
    }
}
```

- cette fonction **ignore** l'existence des classes **Circle, Rect, Square** !
- elle pourra traiter de **nouvelles classes** sans aucune modification !

## Polymorphisme

traiter des classes **différentes**

- de manière **uniforme**
- sans connaître leur **implémentation**



# Chaînage des méthodes

## Règle générale : éviter les duplications de code

- à plus ou moins long terme ca **diverge** !
  - ⇒ code difficile à **comprendre** et à **maintenir** ⇒ risque de **bugs** !

## Solutions

- 1) utiliser l'**héritage**
- 2) le cas échéant, **chaîner** les méthodes des superclasses

```
class NamedRect : public Rect {  
public:  
    void draw() override {    // affiche le rectangle et son nom  
        Rect::draw();        // trace le rectangle  
        // ... ici code pour afficher le nom ...  
    }  
};
```

# Concepts fondamentaux de l'orienté objet

## En résumé

- 1) **méthodes d'instance**: lien entre les **fonctions et les données**
- 2) **encapsulation** : **crucial en OO** (mais possible avec des langages non OO)
  - **NB**: ce terme désigne souvent 1) et 2)
- 3) **héritage** : **simple, multiple** ou entre les deux (interfaces)
- 4) **polymorphisme d'héritage, abstraction** : **toute la puissance de l'OO !**  
aussi appelé
  - polymorphisme **dynamique**
  - de **sous-types**
  - de **sous-classes**

# Implémentation des méthodes d'instance

Toujours appliquées à un objet :

```
void foo() {  
    Circle * c = new Circle(100, 200, 35);  
    unsigned int r = c->getRadius();  
    unsigned int a = getArea(); // problème !!!  
}
```

Mais pas la pourquoi ?

```
unsigned int getArea() const {  
    return PI * getRadius() * getRadius();  
}
```

Comment la méthode accède à radius ?

```
unsigned int getRadius() const {  
    return radius;  
}
```

```
class Circle {  
private:  
    int x{}, y{};  
    unsigned int radius{};  
public:  
    Circle(int x, int y, unsigned int radius);  
    void setRadius(unsigned int);  
    unsigned int getRadius() const;  
    unsigned int getArea() const;  
    ....  
};
```


# Implémentation des méthodes d'instance

Le compilateur fait la transformation :

```
unsigned int a = c->getRadius();

unsigned int getRadius() const {
    return radius;
}

unsigned int getArea() const {
    return PI * getRadius() * getRadius();
}
```



```
unsigned int a = getRadius(c);

unsigned int getRadius(Circle * this) const {
    return this->radius;
}

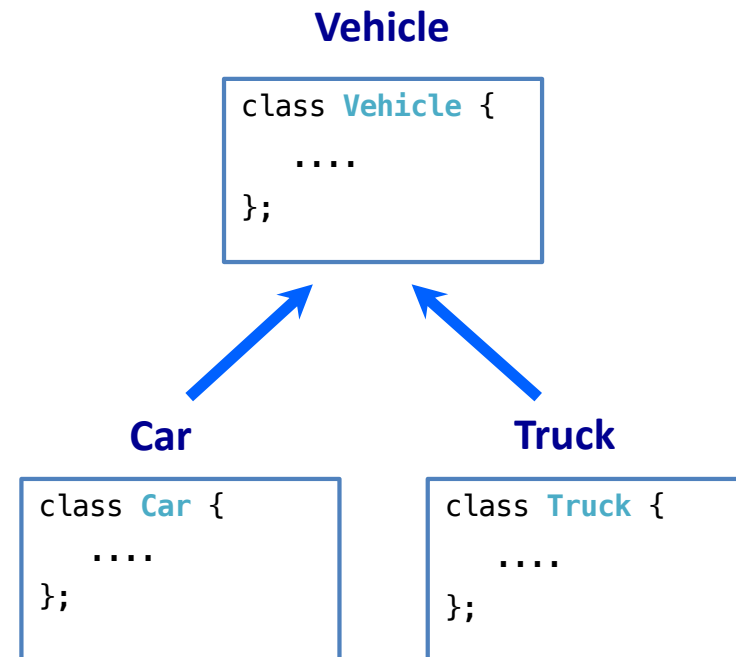
unsigned int getArea(Circle * this) const {
    return PI * getRadius(this) * getRadius(this);
}
```

Le paramètre caché **this** permet :

- d'**accéder** aux **variables** d'instance
- d'**appeler** les **méthodes** d'instance

# Implémentation des méthodes virtuelles

```
class Vehicle {  
public:  
    virtual void start();  
    virtual int getColor();  
    ...  
};  
  
class Car : public Vehicle {  
public:  
    void start() override;  
    virtual void setDoors(int doors);  
    ...  
};  
  
class Truck : public Vehicle {  
public:  
    void start() override;  
    virtual void setPayload(int  
payload);  
    ...  
};
```



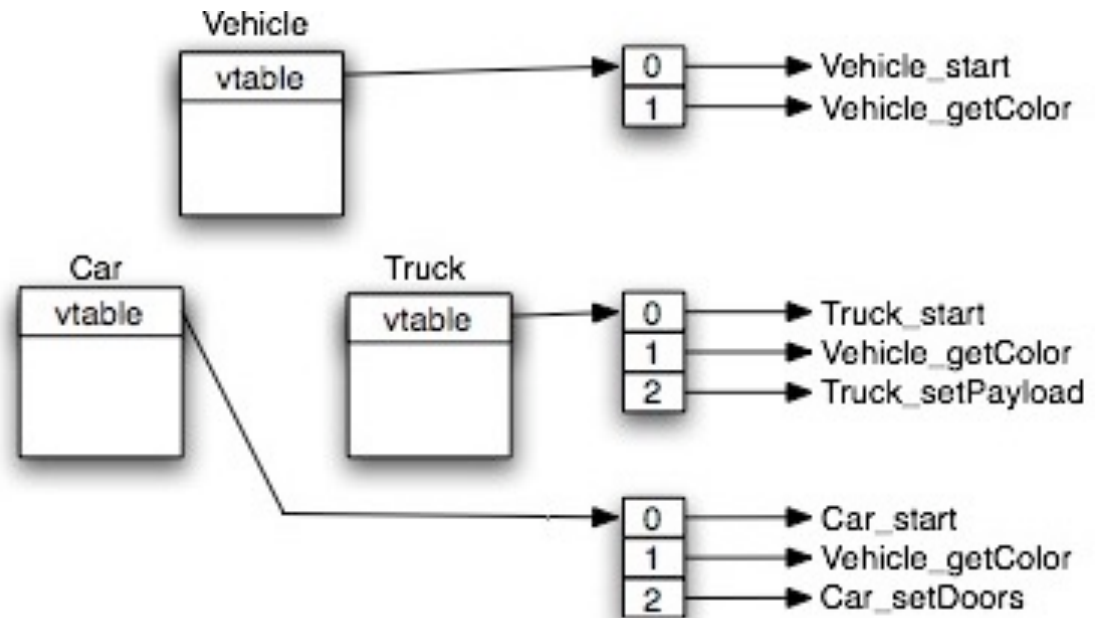


# Implémentation des méthodes virtuelles

```
class Vehicle {
    __VehicleTable * __vtable;
public:
    virtual void start();
    virtual int getColor();
    ...
};

class Car : public Vehicle {
    __CarTable * __vtable;
public:
    void start() override;
    virtual void setDoors(int doors);
    ...
};

class Truck : public Vehicle {
    __TruckTable * __vtable;
public:
    void start() override;
    virtual void setPayload(int payload);
    ...
};
```



## vtable

- chaque objet pointe vers la **vtable** de sa classe
- **vtable** = tableau de **pointeurs de fonctions**

```
Vehicle * p = new Car();
```

```
p->start();      == (p->__vtable[0])();
p->getColor();   == (p->__vtable[1])();
```

# Implémentation des méthodes virtuelles

```
class Vehicle {
    __VehicleTable * __vtable;
public:
    virtual void start();
    virtual int getColor();
    ...
};

class Car : public Vehicle {
    __CarTable * __vtable;
public:
    void start() override;
    virtual void setDoors(int doors);
    ...
};

class Truck : public Vehicle {
    __TruckTable * __vtable;
public:
    void start() override;
    virtual void setPayload(int payload);
    ...
};
```

```
0000000100000ff0 t __ZN3Car5startEv
0000000100000f40 t __ZN3CarC1Ei
0000000100000f70 t __ZN3CarC2Ei

00000001000010b0 t __ZN7Vehicle5startEv
0000000100001c70 t __ZN7Vehicle8getColorEv
0000000100000fc0 t __ZN7VehicleC2Ei

0000000100002150 D __ZTI3Car
0000000100002140 D __ZTI7Vehicle
    U __ZTVN10__cxxabiv117__class_type_infoE
    U __ZTVN10__cxxabiv120__si_class_type_infoE

0000000100000ec0 T _main
```

# Coût des méthodes virtuelles

```
class Vehicle {
    __VehicleTable * __vtable;
public:
    virtual void start();
    virtual int getColor();
    ...
};

class Car : public Vehicle {
    __CarTable * __vtable;
public:
    void start() override;
    virtual void setDoors(int doors);
    ...
};

class Truck : public Vehicle {
    __TruckTable * __vtable;
public:
    void start() override;
    virtual void setPayload(int payload);
    ...
};
```

## Coût mémoire

un pointeur `__vtable` par objet

## Coût d'exécution

double indirection

`p->start(); == (p->__vtable[0])();`

- **négligeable** sauf si **beaucoup** d'appels
  - ex : images, graphique 3D, etc.

# Documentation

```
/** @brief modélise un cercle.  
 * Bla bla bla (description détaillée).  
 */  
class Circle {  
    /// retourne la largeur.  
    unsigned int getWidth() const;  
  
    unsigned int getHeight() const; ///< retourne la hauteur.  
  
    void setPos(int x, int y);  
    /**< change la position: @see setX(), setY().  
    */  
    ....  
};
```




## Doxygen : documentation automatique

- similaire à **JavaDoc** mais fonctionne avec de **nombreux langages**
- [www.doxygen.org](http://www.doxygen.org)

# Style et commentaires

- être **cohérent**
- **indenter** (utiliser un IDE qui le fait **automatiquement** (en général **TAB** ou **Ctrl-I** )
- **aérer** et **passer à la ligne** (éviter plus de 80 colonnes)
- **camelCase**
  - MaClasse, maFonction, MA\_MACRO
- **préfixer ou postfixer les variables d'instance**
  - size\_, \_size, m\_size ...
- **commenter** ... quand c'est utile !
- préciser les **préconditions** dans la doc (si non triviales)



# Guides de style

## Plein de recommandations utiles !

### Google C++ Style Guide

#### Table of Contents

C++ Version	
Header Files	<a href="#">Self-contained Headers</a> <a href="#">The #define Guard</a> <a href="#">Include What You Use</a> <a href="#">Forward Declarations</a> <a href="#">Inline Functions</a> <a href="#">Names and Order of Includes</a>
Scoping	<a href="#">Namespaces</a> <a href="#">Internal Linkage</a> <a href="#">Nonmember, Static Member, and Global Functions</a> <a href="#">Local Variables</a> <a href="#">Static and Global Variables</a> <a href="#">Thread-local Variables</a>
Classes	<a href="#">Doing Work in Constructors</a> <a href="#">Implicit Conversions</a> <a href="#">Copyable and Movable Types</a> <a href="#">Structs vs. Classes</a> <a href="#">Structs vs. Pairs and Tuples</a> <a href="#">Inheritance</a> <a href="#">Operator Overloading</a> <a href="#">Access Control Declaration Order</a>
Functions	<a href="#">Inputs and Outputs</a> <a href="#">Write Short Functions</a> <a href="#">Function Overloading</a> <a href="#">Default Arguments</a> <a href="#">Trailing Return Type Syntax</a>
Google-Specific Magic	<a href="#">Ownership and Smart Pointers</a> <a href="#">cpplint</a>
Other C++ Features	<a href="#">Rvalue References</a> <a href="#">Friends</a> <a href="#">Exceptions</a> <a href="#">noexcept</a> <a href="#">Run-Time Type Information (RTTI)</a> <a href="#">Casting</a> <a href="#">Streams</a> <a href="#">Preincrement and Predecrement</a> <a href="#">Use of const</a> <a href="#">Use of constexpr, constexpr, and constexpr</a> <a href="#">Integer Types</a> <a href="#">64-bit Portability</a> <a href="#">Preprocessor Macros</a> <a href="#">0 and nullptr/NULL</a> <a href="#">sizeof</a> <a href="#">Type Deduction (including auto)</a> <a href="#">Class Template Argument Deduction</a> <a href="#">Designated Initializers</a> <a href="#">Lambda Expressions</a> <a href="#">Template Metaprogramming</a> <a href="#">Concepts and Constraints</a> <a href="#">Boost</a> <a href="#">Other C++ Features</a> <a href="#">Nonstandard Extensions</a> <a href="#">Aliases</a> <a href="#">Switch Statements</a>
Inclusive Language	
Naming	<a href="#">General Naming Rules</a> <a href="#">File Names</a> <a href="#">Type Names</a> <a href="#">Concept Names</a> <a href="#">Variable Names</a> <a href="#">Constant Names</a> <a href="#">Function Names</a> <a href="#">Namespace Names</a> <a href="#">Enumerator Names</a> <a href="#">Macro Names</a> <a href="#">Exceptions to Naming Rules</a>
Comments	<a href="#">Comment Style</a> <a href="#">File Comments</a> <a href="#">Struct and Class Comments</a> <a href="#">Function Comments</a> <a href="#">Variable Comments</a> <a href="#">Implementation Comments</a> <a href="#">Punctuation, Spelling, and Grammar</a> <a href="#">TODO Comments</a>
Formatting	<a href="#">Line Length</a> <a href="#">Non-ASCII Characters</a> <a href="#">Spaces vs. Tabs</a> <a href="#">Function Declarations and Definitions</a> <a href="#">Lambda Expressions</a> <a href="#">Floating-point Literals</a> <a href="#">Function Calls</a> <a href="#">Braced Initializer List Format</a> <a href="#">Looping and branching statements</a> <a href="#">Pointer and Reference Expressions</a> <a href="#">Boolean Expressions</a> <a href="#">Return Values</a> <a href="#">Variable and Array Initialization</a> <a href="#">Preprocessor Directives</a> <a href="#">Class Format</a> <a href="#">Constructor Initializer Lists</a> <a href="#">Namespace Formatting</a> <a href="#">Horizontal Whitespace</a> <a href="#">Vertical Whitespace</a>
Exceptions to the Rules	<a href="#">Existing Non-conformant Code</a> <a href="#">Windows Code</a>

## Par exemple :

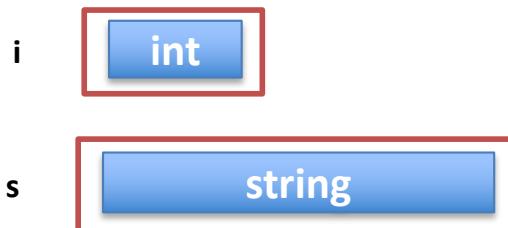
- **Google C++ Style Guide :**  
<https://google.github.io/styleguide/cppguide.html>
- **C++ Core Guidelines :**  
<https://isocpp.github.io/CppCoreGuidelines/CppCoreGuidelines>

# Chapitre 3 : Mémoire

# Allocation mémoire

## Pile (stack)

- variables **locales** et **paramètres**
- **créées** à l'appel de la fonction  
**détruites** à la **sortie** de la fonction
- la variable **contient** la donnée



```
void foo(bool option) {  
    int i = 0;  
    i += 10;  
    string s = "Hello";  
    string s2 = string("Bonjour");  
    s += " World";  
    s.erase(4, 1);  
}
```

- accède aux champs de l'objet

## Différences

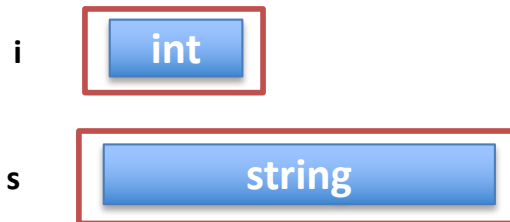
- **C++** : tout y compris les **objets** (struct en C)
- **Java** : que **types de base** et **références**



# Allocation mémoire

## Mémoire globale (static)

- variables **globales** ou **static** dont **variables de classe**
- **créées** au **lancement** du programme **détruites** à la **fin** du programme
- la variable **contient** la donnée



```
→ int glob = 0; // variable globale
→ static int stat = 0; // propre à ce fichier

void foo() {
→ static int i = 0; // initialisée une seule fois !
  i += 10;
→ static string s = "Hello";
  s += "World";
  s.erase(4, 1);
}
```

*Que valent `i` et `s`  
si on appelle `foo()` deux fois ?*

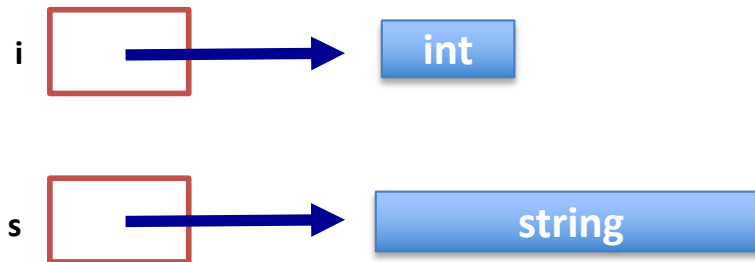
## Différences

- **C++** : tout y compris les **objets**
- **Java** : **variables de classe** qui sont des **types de base** ou des **références**

# Allocation mémoire

## Mémoire dynamique (tas/heap)

- pointés **créés** par **new**  
**détruits** par **delete**
- **deux entités** : le **pointeur réfère** le **pointé**



## Différences

- **C++** : tout y compris les **types de base**
- **Java** : que pour les **objets**

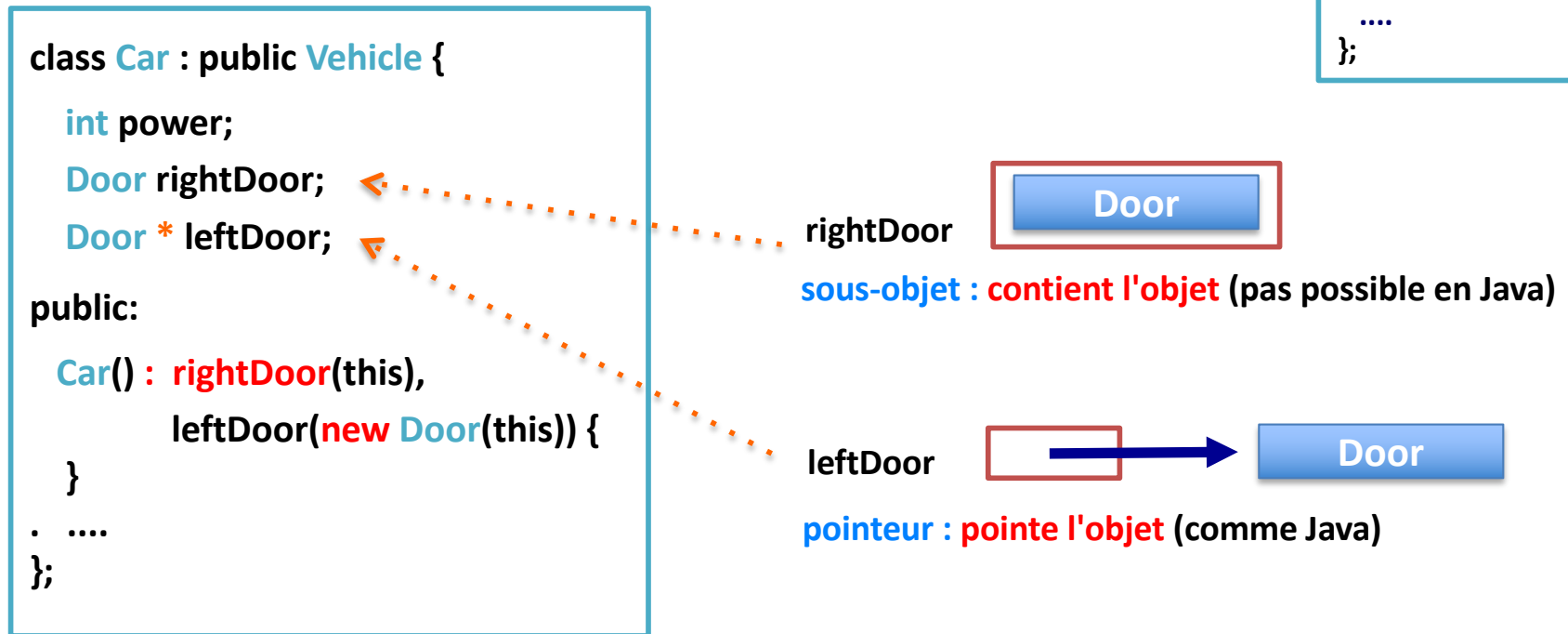
```
void foo() {  
    int * i = new int(0); ←  
    *i += 10;  
  
    string * s = new string("Hello"); ←  
    *s += " World";  
    s->erase(4, 1); // ou (*s).erase(4, 1);  
    ...  
    delete i; ←  
    delete s; ←  
}
```

**\*S** est le **pointé**

**->** accède aux champs de l'objet :

**a->x == (\*a).x**

# Sous-objets



## Variables d'instance **contenant un objet**

- créés / détruites **en même temps** que l'objet contenant
- les **constructeurs** / **destructeurs** sont appelés
- n'existe pas en **Java**

# C++ vs. Java

## C++

- traite **objets comme types de base**
- pareil en **C** avec les **struct**

```
int glob = 0;
static int stat = 0;

void foo() {
    static int i = 0;
    int i = 0;
    int * i = new int(0);

    static string s = "Hello";
    string s = "Hello";
    string * s = new string("Hello");
    ...
    delete i;
    delete s;
}
```

**C++**

## Java

- **objets toujours** créés avec **new**
- **types de base jamais** créés avec **new**
- **static** que pour **variables de classe**
- **pas** de **sous-objets**

```
int glob = 0;
static int stat = 0;

void foo() {
    static int i = 0;
    int i = 0;
    int * i = new int(0);

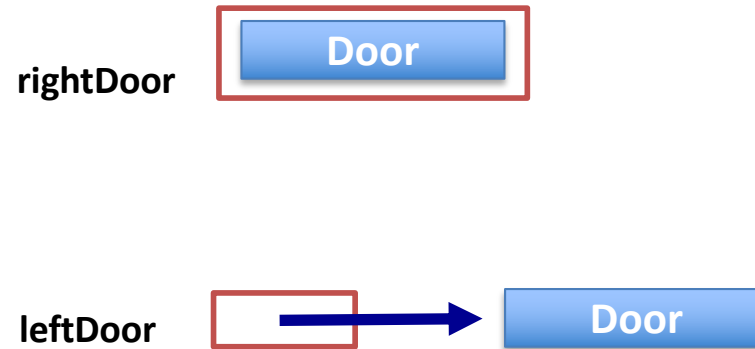
    static string s = "Hello";
    string s = "Hello";
    String s = new String("Hello");
    ...
    delete i;
    delete s;
}
```

**Java**

# Pointeurs vs sous-objets

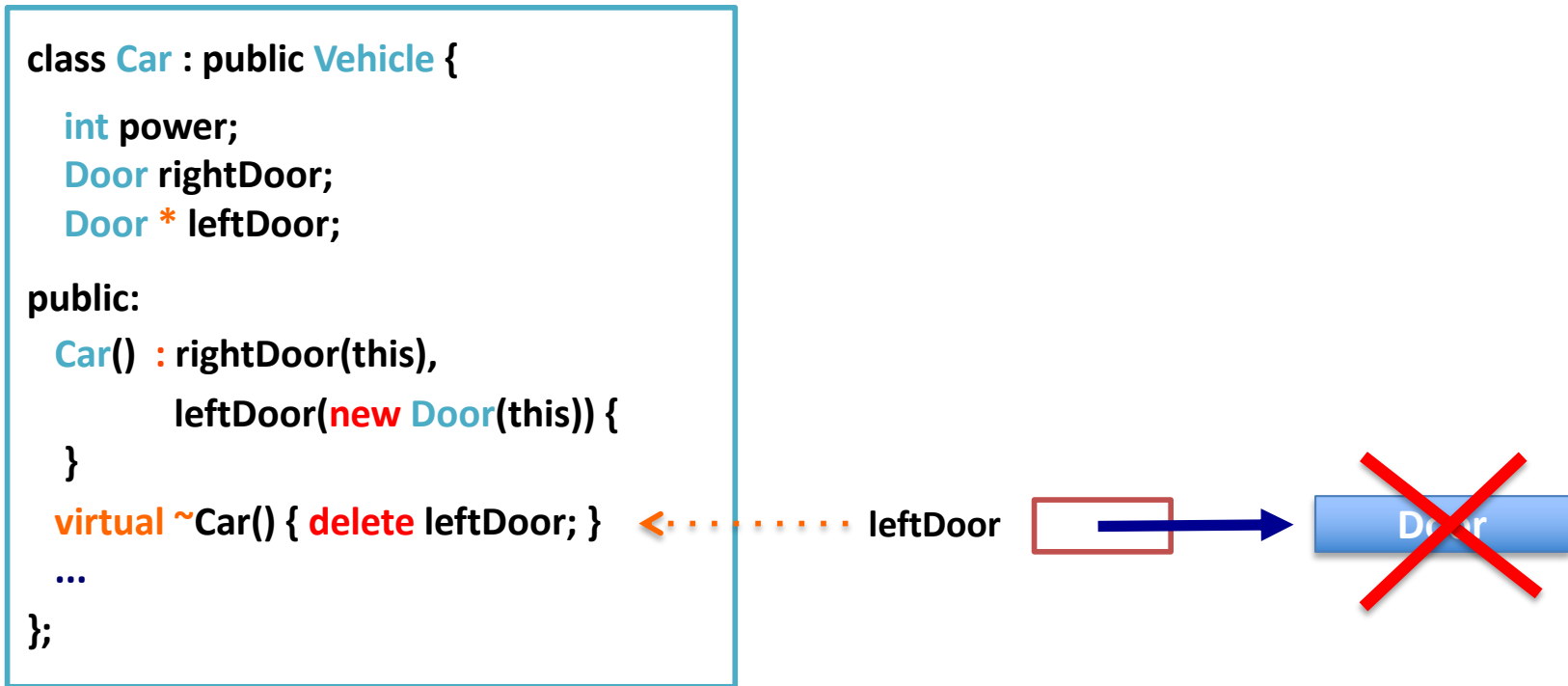
```
class Car : public Vehicle {  
    int power;  
    Door rightDoor;  
    Door * leftDoor;  
public:  
    Car() : rightDoor(this),  
           leftDoor(new Door(this)) {  
    }  
};
```

```
class Door {  
public:  
    Door(Car *);  
    ....  
};
```



*Qu'est ce qui manque ?*

# Pointeurs vs sous-objets



## Il faut un destructeur !

- pour détruire les **pointés** créés par **new** dans le **constructeur** (leftDoor)
- par contre les **sous-objets** sont **autodétruits** (rightDoor)

# RAII

```
class Car : public Vehicle {  
    int power;  
    Door rightDoor, leftDoor;  
  
public:  
    Car() : rightDoor(this), leftDoor(this) {}  
};
```

```
void foo() {  
    int i = 0;  
    string s = "Hello";  
    s += " World";  
    .... // pas de delete  
}
```

```
void foo() {  
    std::ofstream file("myfile");  
    ....  
    .... // file.close() inutile  
}
```

## Les objets dans la pile et les sous-objets sont avantageux !

- pas de **delete** !
- ils détruisent ce qu'il allouent (via leurs destructeurs)  
=> principe **RAII** (*Resource Acquisition Is Initialization*)

# Coût de l'allocation mémoire

## Coût négligeable

### Static

- fait à la **compilation**

### Pile

- attention la taille de la pile est **limitée** !

### Sous-objets

- en général seul l'objet **contenant** est alloué

```
void foo() {  
    static Car car;  
    Car car;  
    ...  
}
```

## Coût non négligeable

Mémoire **dynamique** :

- **new** en **C++** (malloc en **C**)
- **ramasse-miettes** en **Java**

```
void foo() {  
    Car * s = new Car();  
    ...  
}
```



# Coût de l'allocation mémoire

## Coût de new

- **C/C++** : **new** doit **trouver de la place mémoire**
  - le temps **varie** selon **l'état** de la mémoire !
- **Java** : le **ramasse-miettes** n'est **pas gratuit** et il **bloque tout**

=> dans les 2 cas : coût non négligeable si **beaucoup** d'allocations / déallocations

```
void foo() {  
    Car * s = new Car();  
    ...  
}
```

## Optimisations

- **C++** : on peut gérer la mémoire et/ou redéfinir **new**
- **Java** :
  - lorsque c'est possible **new** alloue dans la **pile**
  - il existe plusieurs **ramasse-miettes** (cf. temps réel)

# Copie d'objets

```
void foo() {  
    Car c("Smart-Fortwo","blue");  
    Car * p = new Car("Ferrari-599-GTO","red");  
    Car myCar;  
  
    myCar = *p; ←  
    Car mySecondCar(*p); ←  
}
```

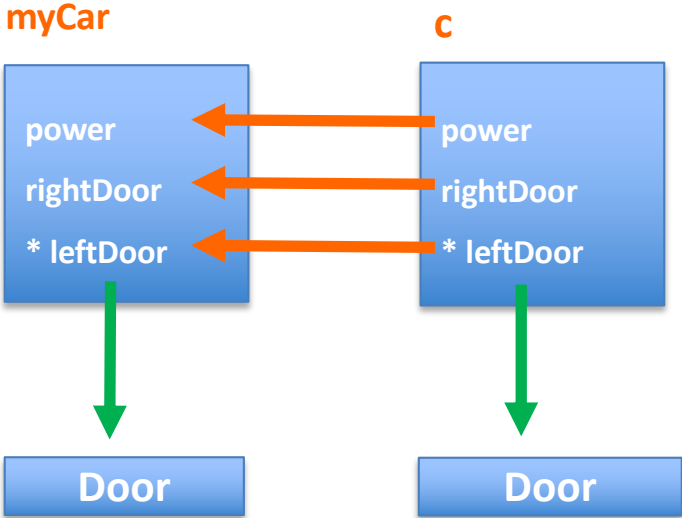
```
class Car : public Vehicle {  
    int power;  
    Door rightDoor;  
    Door * leftDoor;  
    ...  
};
```

affectation (après la création)

initialisation (lors de la création)

**= copie** le contenu des objets  
**champ à champ** (comme en C)

## Problème ?



# Copie d'objets

```
void foo() {  
    Car c("Smart-Fortwo","blue");  
    Car * p = new Car("Ferrari-599-GTO","red");  
    Car myCar;  
  
    myCar = *p;  
    Car mySecondCar(*p);  
}
```

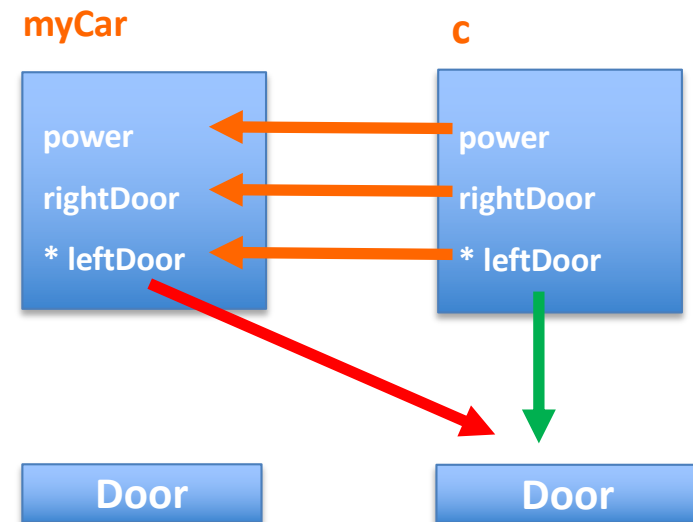
```
class Car : public Vehicle {  
    int power;  
    Door rightDoor;  
    Door * leftDoor;  
    ...  
};
```

myCar et \*p ont la **même porte gauche !**  
**même chose !**

Les pointeurs pointent sur le **même objet !**

- pas de sens dans ce cas !

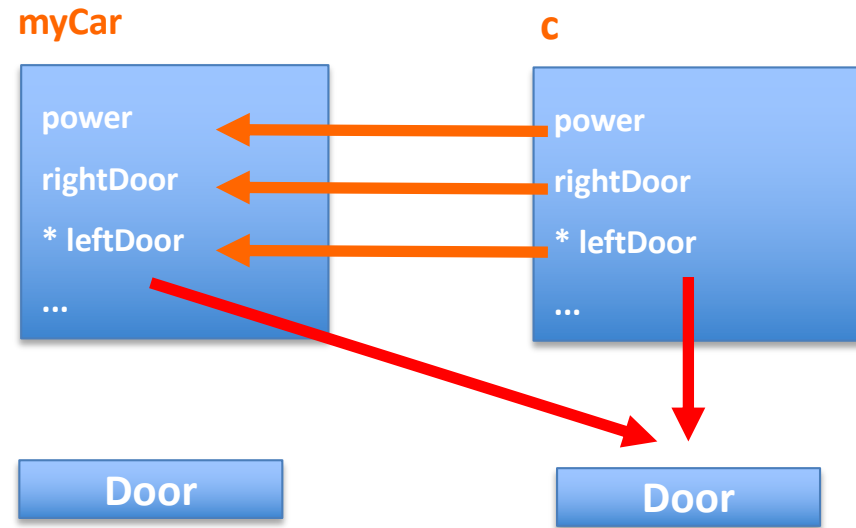
De plus l'objet **Door** est **détruit 2 fois !**



# Copie superficielle et copie profonde

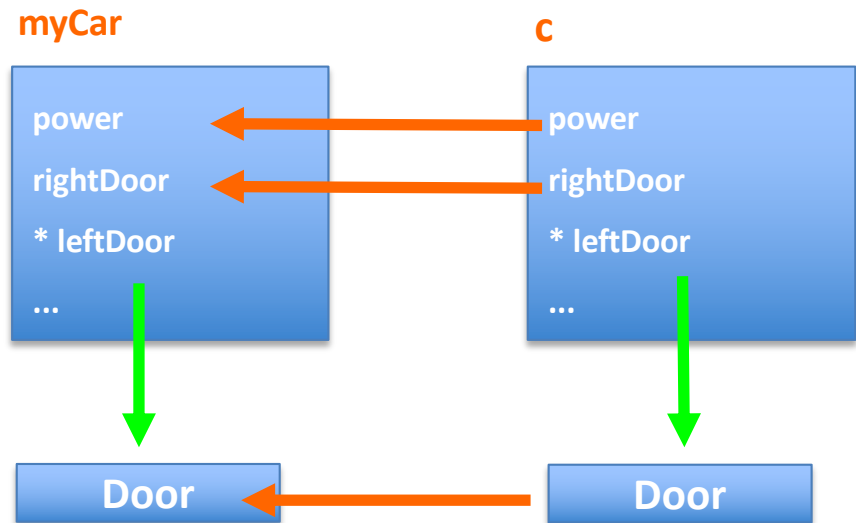
## Copie superficielle (shallow)

- copie **champ à champ**  
=> copie les **pointeurs**
- généralement **problématique**  
si l'objet contient des **pointeurs**



## Copie profonde (deep)

- copie les **pointés** récursivement



# Solution : opérateurs de copie

On peut les **redéfinir** pour faire de la **copie profonde** :

```
class Car : public Vehicle {  
public:  
    Car(const Car& from);  
    Car& operator=(const Car& from);  
};
```

## Copy constructor

- appelé quand on **crée** un objet
- existe en **Java** !

```
Car c;  
Car myThirdCar(c);
```

## Operateur d'affectation

- appelé quand on **affecte**
- n'existe pas en **Java**

```
Car mycar;  
myCar = c;
```

## Attention !

- **si on change l'un il faut changer l'autre !**

# Opérateurs de copie

On peut aussi les **interdire** pour **éviter des erreurs**

- ca les interdit aussi dans les **sous-classes** (sauf s'ils sont **redéfinis**)

```
class Car : public Vehicle {  
    ....  
    Car(const Car& from) = delete;  
    Car& operator=(const Car& from) = delete;  
};
```

# Opérateurs de copie

## Exemple

```
Car::Car(const Car& from) : Vehicle(from) {  
    rightDoor = from.rightDoor;  
    leftDoor = from.leftDoor ? new Door(*from.leftDoor) : nullptr;  
}
```

```
Car& Car::operator=(const Car& from) {  
    Vehicle::operator=(from);  
    rightDoor = from.rightDoor;  
    if (leftDoor && from.leftDoor) *leftDoor = *from.leftDoor;  
    else {  
        delete leftDoor;  
        leftDoor = from.leftDoor ? new Door(*from.leftDoor) : nullptr;  
    }  
    return *this;  
}
```

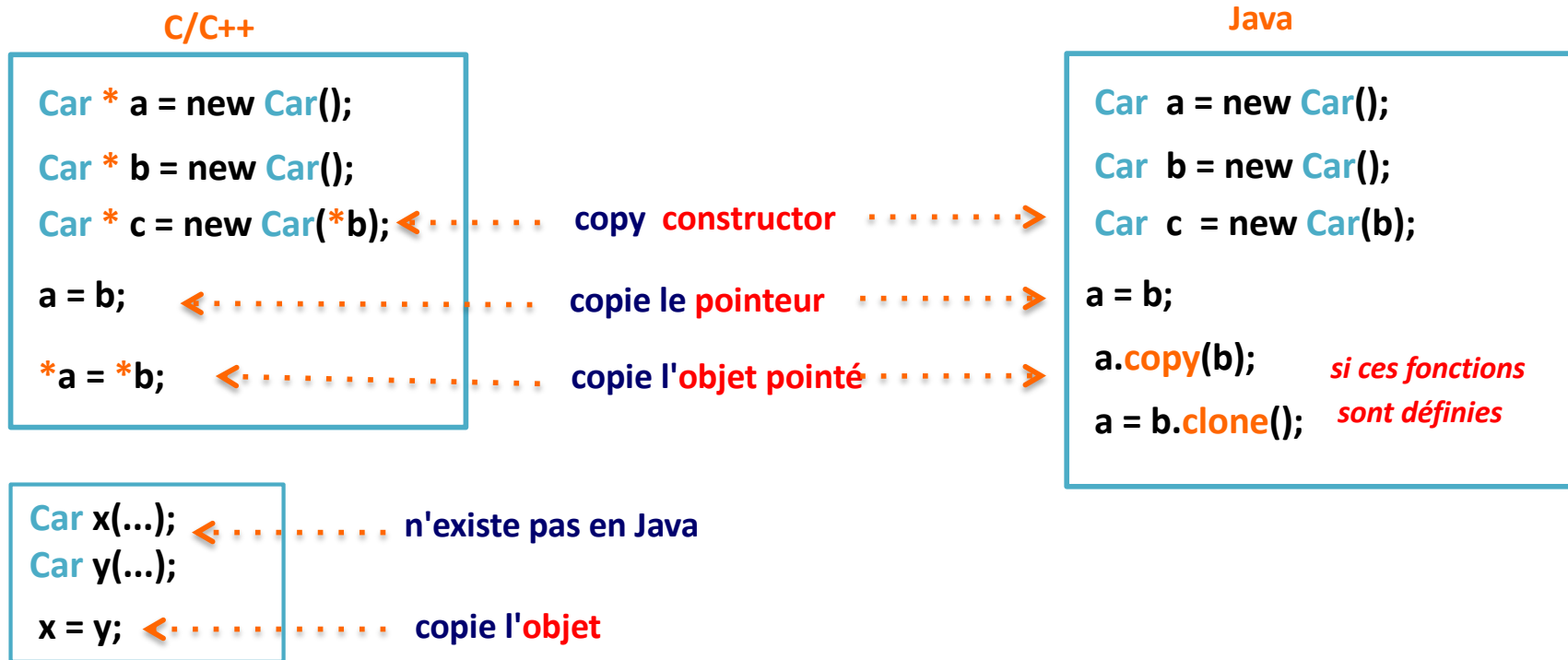
```
class Car : public Vehicle {  
    Door rightDoor;  
    Door * leftDoor;  
public:  
    Car(const Car&);  
    Car& operator=(const Car&);  
    ...  
};
```

ne pas oublier de copier  
les champs de Vehicle !

# Copie en Java

## Même problème

- si l'objet contient des **références**
- mais l'**opérateur =** copie seulement les **références**
  - la **copie d'objet** se fait par des méthodes (quand elle existent)



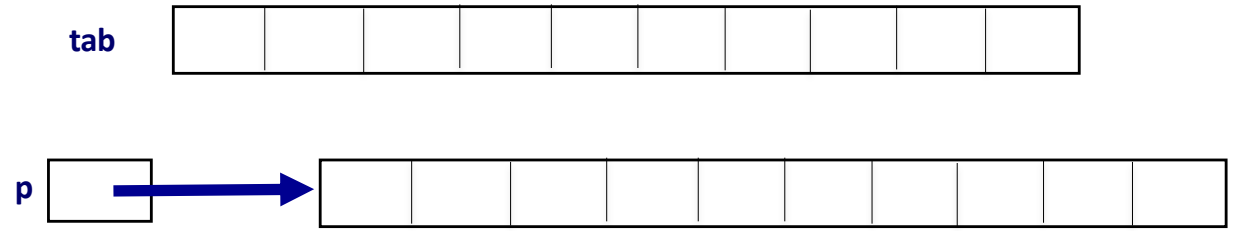



# Compléments: tableaux

tableaux  
dans la  
pile

tableaux  
dynamiques

```
void foo() {  
    int count = 10, i = 5;  
  
    double tab1[count];  
    double tab2[] = {0., 1., 2., 3., 4., 5.};  
    cout << tab1[i] <<" " << tab2[i] << endl;  
  
    double * p1 = new double[count];  
    double * p2 = new double[count]();  
    double * p3 = new double[count]{0., 1., 2., 3., 4., 5.};  
    cout << p1[i] <<" " << p2[i] <<" " << p3[i] << endl;  
  
    delete [] p1;  
    delete [] p2;  
    delete [] p3;  
}
```



# Compléments: autres types de mémoire

## Mémoire constante

- parfois appelée "**statique**" (mais rien à voir avec **static** !)
- mot-clé **const** et littéraux: **"Hello Word"**
- modification **interdite** !

## Variables volatile

- empêchent des **optimisations** du compilateur
- utiles pour **threads** en **Java**
- utiles dans certains cas (signaux, embarqué...) en **C++**

## Variables atomiques

- utiles pour **threads** : synchronisation correcte sans **mutex**
- voir **std::atomic** en **C++**
- voir **java.util.concurrent.atomic** en **Java**

# Chapitre 4 : Types, constance & smart pointers

# Types de base

## Types standards

bool  
char  
short  
int  
long  
long long  
wchar\_t, char16\_t, char32\_t  
float  
double  
long double

←----- peuvent être  
signed ou unsigned

## Pas portables !

- la taille dépend de la **plateforme** !
- **char** entre [0, 255] **ou bien** [-128, 127]
  - tailles définies dans `<climits>` et `<cfloat>`

## Types normalisés

int8\_t int16\_t int32\_t int64\_t  
intmax\_t

uint8\_t uint16\_t uint32\_t uint64\_t  
uintmax\_t

*etc.*

## Portables

- même taille **partout**
- définis dans `<stdint>`

# Alias de types

## using crée un nouveau nom de type

- comme **typedef** en C mais plus puissant

```
using ShapePtr = Shape *;
```

```
using ShapeList = std::list<Shape *>;
```

==

```
typedef Shape * ShapePtr;
```

```
typedef std::list<Shape *> ShapeList;
```

# Inférence de types

**auto** => type inféré par le compilateur

```
auto count = 10;
```

```
int count = 10;
```

==

```
auto PI = 3.1416;
```

```
double PI = 3.1416;
```

```
ShapeList shapes;
```

```
using ShapeList = std::list<Shape*>;
```

```
auto it = shapes.begin();
```

==

```
std::list<Shape*>::iterator it = shapes.begin();
```

**decltype** => même type qu'une autre variable

```
struct Point {double x, y};
```

```
Point * p = new Point();
```

```
decltype(p->x) val; <..... val a le type de p->x
```

# Données constantes ou immuables

## A quoi ça sert ?

- à éviter les **bugs** !
- à **partager** des données **sans risques**

## Variables et paramètres **const**

- leur valeur **ne peut pas changer**

```
const int SIZE = 100;  
const char * HOST = "localhost";
```

**final** en Java

## Enumérations

- pour définir des **constantes**
- existent en **Java**

```
enum {SIZE = 100};  
enum Status {OK, BAD, UNKNOWN};  
enum class Status {OK, BAD, UNKNOWN};
```

**0, 1, 2 ...** par défaut

## Autres

- **macros** du langage **C** (obsolètes)
- **constexpr** : expressions constantes calculables à la **compilation**

# Eviter les bugs

```
class Clients {  
    int maxSize = 100;           // taille max  
    int usedSize = 0;           // taille utilisée  
    Client * clients = new Client [maxSize];  
  
public:  
    void get(Client *);         // retourne le dernier  
    void add(Client *);        // ajoute à la fin  
};
```

**Ce code compile,  
est-il correct ?**

```
void Clients::get(Client * c) {  
    clients[maxSize++] = *c;  
};  
  
void Clients::add(Client * c) {  
    *c = clients[usedSize - 1];  
};
```



# Eviter les bugs

```
class Clients {  
    int maxSize = 100;           // taille max  
    int usedSize = 0;           // taille utilisée  
    Client * clients = new Client [maxSize];  
  
public:  
    void get(Client *);         // retourne le dernier  
    void add(Client *);        // ajoute à la fin  
};
```



```
void Clients::get(Client * c) {  
    clients[maxSize++] = *c;  
};  
  
void Clients::add(Client * c) {  
    *c = clients[usedSize - 1];  
};
```

← get() fait add() !!!

← devrait être usedSize !!!

← add() fait get() !!!

# Eviter les bugs

```
class Clients {  
    const int maxSize = 100;  
    int usedSize = 0;  
    Client * clients = new Client [maxSize];  
  
public:  
    void get(Client *) const;  
    void add(const Client *);  
};
```

## 3 erreurs de compilation :

```
void Clients::get(Client * c) const { < ..... get() const => erreur (ne peut changer clients)  
    clients[maxSize++] = *c;  
}; < ..... maxSize const => erreur  
  
void Clients::add(const Client * c) {  
    *c = clients[usedSize - 1]; < ..... *c const => erreur  
};
```

# Pointeurs et pointés


Qu'est-ce qui est constant : le **pointeur** ou le **pointé** ?

**const** porte sur « ce qui suit »

// le pointé est constant:

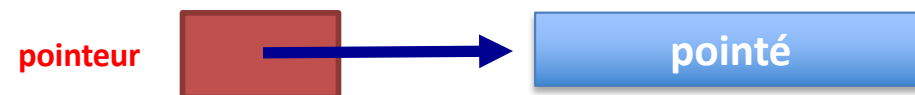
**const** char \* s

char **const** \* s




// le pointeur est constant:

char \* **const** s



// les deux sont constants:

**const** char \* **const** s



# Constance logique

```
class Doc {  
    string text;  
    mutable Printer * printer;    // peut être modifiée même si Doc est const  
public:  
    Doc() : printer(nullptr) {}  
    void print() const {  
        if (!printer) printer = new Printer();    // OK car printer est mutable  
    }  
};
```

## Objet vu de l'extérieur comme immuable

- pas de méthode permettant de le modifier : **constance logique**

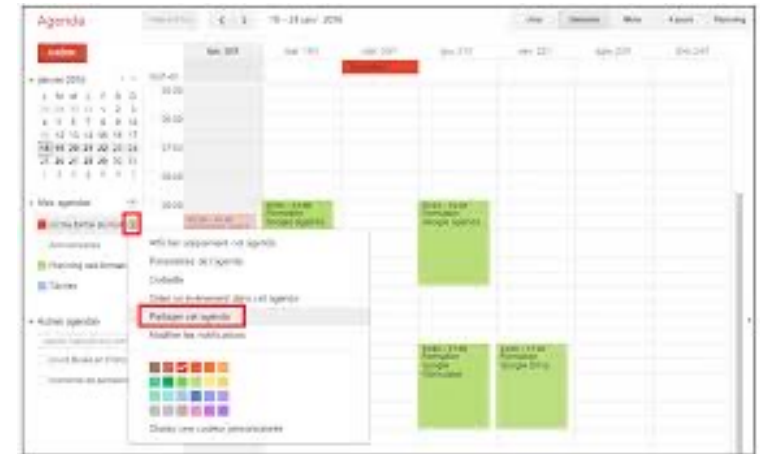
## Mais qui peut modifier son état interne

- **print()** peut allouer une ressource interne : **non-constance physique**

# Points de vue sur des données partagées

## Exemple

- **Alice** a un calendrier **partagé**
- ses collègues peuvent le **lire**, **pas** le **modifier**
  - ⇒ **Alice** et ses collègues n'ont pas le même **point de vue** sur l'objet !
- *cf. aussi tableaux du TP*




## Questions à se poser

- à qui **appartient** l'objet (qui le **crée**, qui le **détruit** ?)
- qui a le droit de le **lire** ?
- qui a le droit de le **modifier** ?

# Points de vue sur des données partagées

```
void pote(User* alice) {  
    Cal * c = alice->getCal();  
    ...  
};
```

```
class User {  
    Cal * cal = new Cal; <----- calendrier  
public:  
    Cal* getCal() {return cal;}  
};
```



**Problème ?**

# Points de vue sur des données partagées

```
void pote(User* alice) {  
    Cal * c = alice->getCal();  
    ...  
};
```

```
class User {  
    Cal * cal = new Cal;  
  
public:  
    Cal* getCal() {return cal;}  
};
```

*pote peut modifier \*c !*

## Problème !

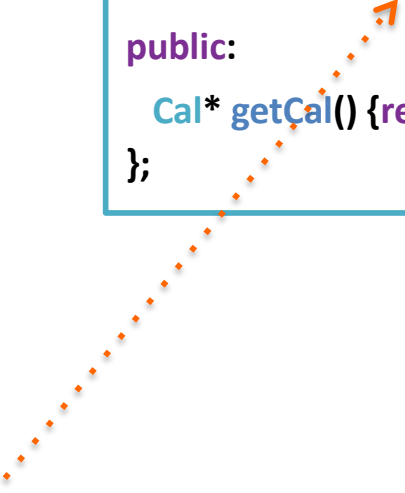
- `pote()` peut **modifier** le contenu du calendrier d'**Alice** !

## Solutions ?

# Objets immuables

```
void pote(User* alice) {  
    Cal * c = alice->getCal();  
    ...  
};
```

```
class User {  
    Cal * cal = new Cal;  
public:  
    Cal* getCal() {return cal;}  
};
```



## Solution 1 : objet **immuable**

- principe : aucune méthode de la classe **Cal** ne modifie l'objet  
⇒ exemple : **String**, **Integer** en **Java**
- pas bon dans ce cas : **Alice** ne peut pas modifier son calendrier 😞



# Const

```
void pote(User* alice) {  
    const Cal * c = alice->getCal();  
    ...  
};
```

```
class User {  
    Cal * cal = new Cal;  
public:  
    const Cal* getCal() const {return cal;}  
};
```

Alice peut modifier (pas de const)

Autrui ne peut pas modifier (const)

const obligatoire car getCal() retourne const \*

## Solution 2 : pointé constant

const \* => le pointé ne peut pas être modifié

on peut écrire:

const Cal\* c ou: Cal const\* c

# Créer une copie

```
void pote(User* alice) {  
    Cal * c = new Cal(*alice->getCal());  
    ...  
};
```

**copie** le calendrier

```
class User {  
    Cal * cal = new Cal;  
  
public:  
    const Cal* getCal() const {return cal;}  
};
```

## Solution 3 : créer une copie

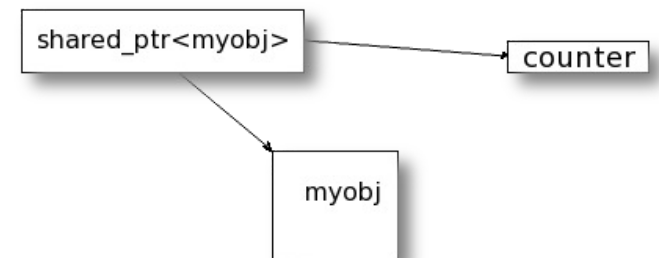
- **limitation** : les deux objets vont diverger !
- **avantage** : la **copie** reste valide si l'**original** est **détruit** !
  - *cf. tableaux du TP : l'original peut être détruit ou modifié à tout moment !*

# Smart pointers

```
#include <memory>

void foo() {
    shared_ptr<Circle> p( new Circle(0, 0, 50) );    // count=1
    shared_ptr<Circle> p2;
    p->setWith(20);
    p2 = p;           // p2 pointe aussi sur l'objet => count=2
    p.reset();       // p ne pointe plus sur rien => count=1
} // p2 est détruit => count=0 => objet auto-détruit
```

smart pointer avec  
compteur de références



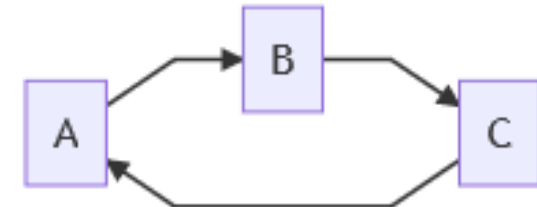
## shared\_ptr

- s'utilisent comme des "raw pointers" (pointeurs de base)
- l'objet s'**auto-détruit** quand le **compteur** arrive à 0  
=> plus de **delete** ni de **pointeurs pendants** !

# Smart pointers

## Limitations

- objet **jamais détruit** si **dépendance circulaire**  
=> utiliser **weak\_ptr**
- doivent pointer sur des objets créés avec **new**
- **pas convertibles** en **raw pointers** (perd le compteur)



## weak\_ptr

- ne "**possède**" pas l'objet, permet de tester s'il **existe encore**

## unique\_ptr

- smart pointer **sans** comptage de références
- utiles si l'objet n'a qu'**un seul pointeur**,  
en particulier pour les  
**tableaux** et **conteneurs**

```
void foo() {  
    vector< unique_ptr<Shape> > vect;  
    vect.push_back( unique_ptr(new Circle(0,0,50) );  
}
```

# Chapitre 5 : Templates et STL

# Programmation générique (templates)

```
template <typename T>
T mymax(T x, T y) {return (x > y ? x : y);}

i = mymax(4, 10);      <..... T vaut int
x = mymax(66., 77.);  <..... T vaut double
y = mymax<float>(66., 77.); <..... T spécifié, vaut float

string s1 = "aaa", s2 = "bbb";
string s = mymax(s1, s2); <..... T vaut string
```

## Les types sont des paramètres

- **mymax()** **instanciée à la compilation** comme si on avait défini **4 fonctions différentes**
- => algorithmes et types **génériques**
- existe en **Java (Generics)** mais avec des différences importantes

# Classes génériques

```
template <typename T> class Matrix {  
public:  
    void set(int i, int j, T val) { ... }  
    T get(int i, int j) const { ... }  
    void print() const { ... }  
    ....  
};  
  
template <typename T>  
Matrix<T> operator+(Matrix<T> m1, Matrix<T> m2) {  
    ....  
}  
  
Matrix<float> a, b;  
a.set(0, 0, 10);  
a.set(0, 1, 20);  
....  
Matrix<float> res = a + b;  
res.print();  
  
Matrix<complex> cmat;  
Matrix<string> smat;
```

## T peut être ce qu'on veut

- pourvu que ce soit **compatible** avec les méthodes de **Matrix**

définit: operator+(a,b)

appelle: operator+(a,b)

# Exemple

```
template <typename T, int L, int C>
```

```
class Matrix {
```

```
    T values[L * C];
```

```
public:
```

```
    void set(int i, int j, const T & val) {values[i * C + j] = val;}
```

```
    const T& get(int i, int j) const {return values[i * C + j];}
```

```
    void print() const {
```

```
        for (int i = 0; i < L; ++i) {
```

```
            for (int j = 0; j < C; ++j) cout << get(i,j) << " ";
```

```
            cout << endl;
```

```
        }
```

```
    }
```

```
};
```

```
template <typename T, int L, int C>
```

```
Matrix<T,L,C> operator+(const Matrix<T,L,C> & a, const Matrix<T,L,C> & b)
```

```
{
```

```
    Matrix<T,L,C> res;
```

```
    for (int i = 0; i < L; ++i)
```

```
        for (int j = 0; j < C; ++j)
```

```
            res.set(i, j, a.get(i,j) + b.get(i,j));
```

```
    return res;
```

```
}
```

passage par const référence  
(chapitre suivant)





# Standard Template Library (STL)

```
std::vector<int> v(3); // vecteur de 3 entiers  
  
v[0] = 7;  
v[1] = v[0] + 3;  
v[2] = v[0] + v[1];  
  
reverse(v.begin(), v.end());
```

## Conteneurs

- pour traiter une **collection** d'objets
- compatibles avec **objets** mais aussi **types de base** (contrairement à **Java**)
- exemples : **array, vector, list, map, set, deque, queue, stack ...**

## Itérateurs

- **pointent** sur les éléments des conteneurs : ex : **begin()** et **end()**

## Algorithmes

- **manipulent** les éléments des conteneurs : ex : **reverse()**

# Vecteurs

```
#include <vector>

void foo() {
    std::vector<Point> path;
    path.push_back(Point(20,20));
    path.push_back(Point(50,50));
    path.push_back(Point(70,70));

    for (unsigned int i=0; i < path.size(); ++i) {
        path[i].print();
    }
}
```

```
class Point {
    int x, y;

public:
    Point(int x, int y) : x(x), y(y) {}
    void print() const;
};
```

path contient les Points :

x	x	x
y	y	y

↑ chaque élément  
est un objet Point

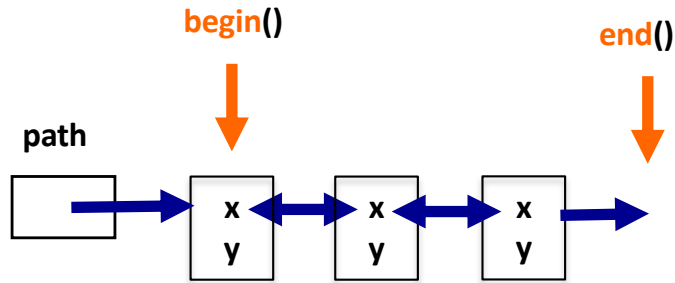
## Accès direct aux éléments :

- `path[i]`
- `path.at(i)` : pareil mais vérifie l'indice (exception sinon)

# Listes et itérateurs

```
#include <list>

void foo() {
    std::list<Point> path;
    path.push_back(Point(20,20));
    path.push_back(Point(50,50));
    path.push_back(Point(70,70));
    for (auto & it : path) it.print();
}
```



& est optionnel (généralement plus rapide)

équivalent à :

```
for (std::list<Point>::iterator it = path.begin(); it != path.end(); ++it) {
    (*it).print();
}
```

## Pas d'accès direct aux éléments

- => utiliser des **itérateurs**

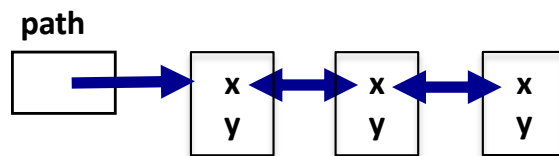
## Insertion/suppression d'éléments

- en **temps constant**

# Conteneurs et pointeurs

```
#include <list>

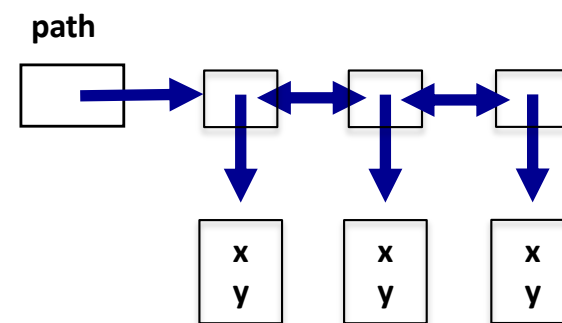
void foo() {
    std::list<Point> path;
    path.push_back(Point(20,20));
    path.push_back(Point(50,50));
    path.push_back(Point(70,70));
    for (auto & it : path) it.print();
}
```



- A gauche : la **liste contient** les éléments
- A droite: la **liste pointe** sur les éléments

```
#include <list>

void foo() {
    std::list<Point*> path;
    path.push_back(new Point(20,20));
    path.push_back(new Point(50,50));
    path.push_back(new Point(70,70));
    for (auto & it : path) it->print();
}
```



**Problème ?**

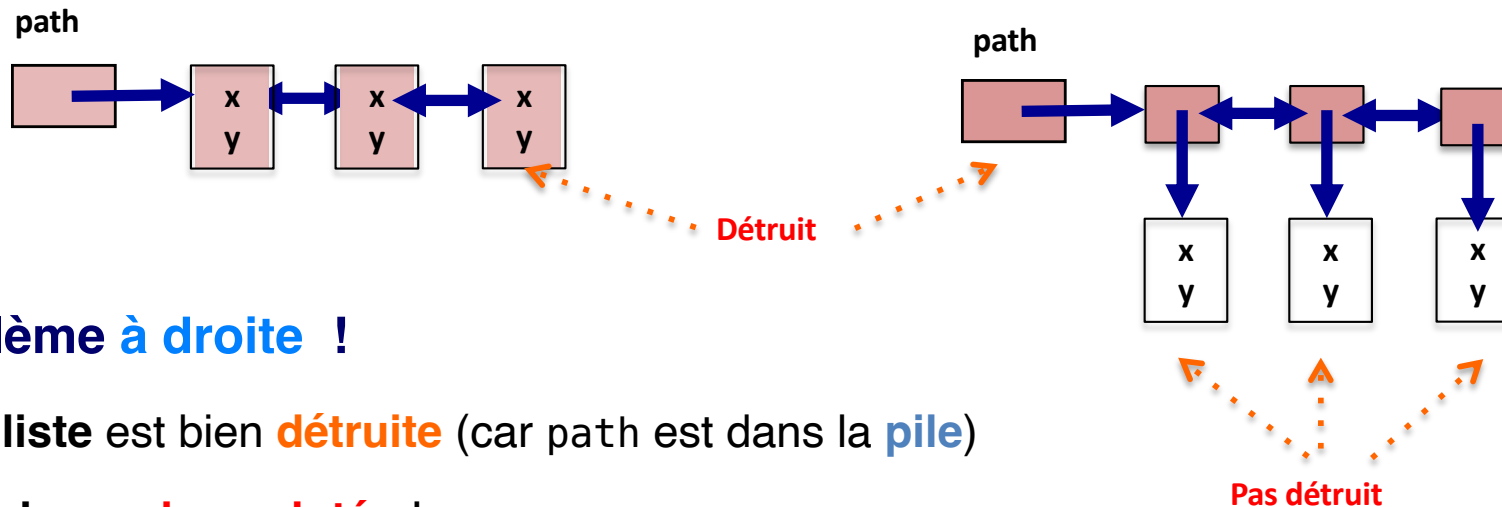
# Conteneurs et pointeurs

```
#include <list>

void foo() {
    std::list<Point> path;
    path.push_back(Point(20,20));
    path.push_back(Point(50,50));
    path.push_back(Point(70,70));
    for (auto & it : path) it.print();
}
```

```
#include <list>

void foo() {
    std::list<Point*> path;
    path.push_back(new Point(20,20));
    path.push_back(new Point(50,50));
    path.push_back(new Point(70,70));
    for (auto & it : path) it->print();
}
```



## Problème à droite !

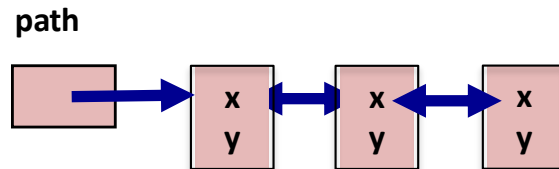
- la liste est bien **détruite** (car path est dans la pile)
- mais **pas les pointés** !

*Solution ?*

# Conteneurs et pointeurs

```
#include <list>

void foo() {
    std::list<Point> path;
    path.push_back(Point(20,20));
    path.push_back(Point(50,50));
    path.push_back(Point(70,70));
    for (auto & it : path) it.print();
}
```



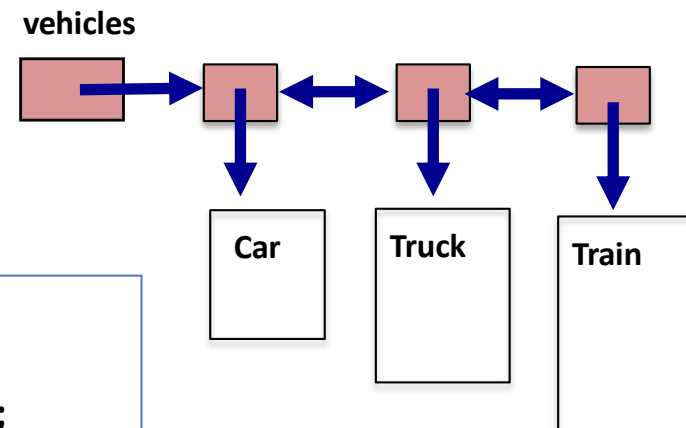
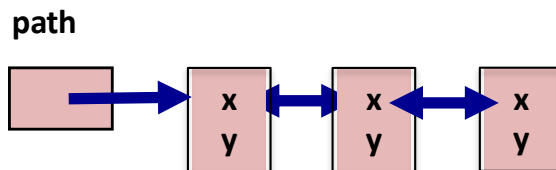
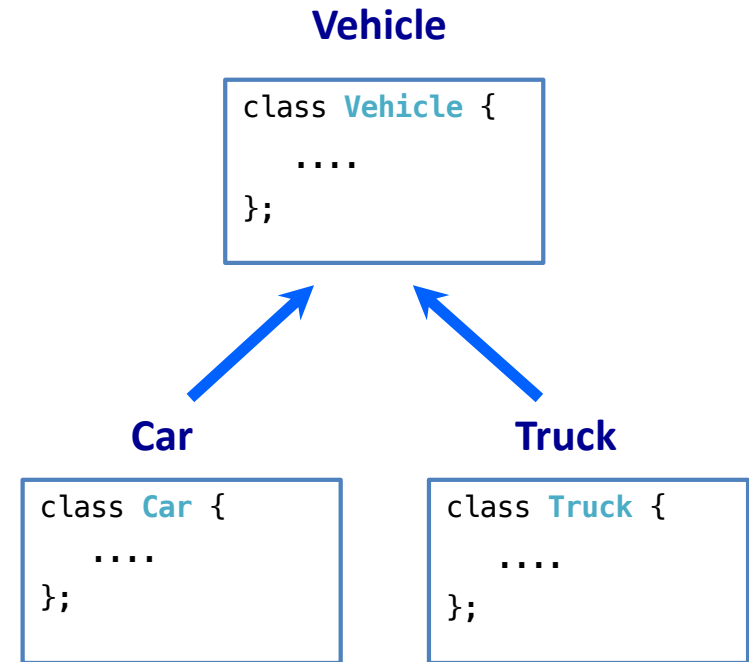
## Solution 1 : pas de pointeurs

- **simple** et **efficace** en mémoire
- **limitation ?**

# Conteneurs et pointeurs

## Solution 1 : pas de pointeurs

- => **tous** les éléments doivent avoir **le même type**
- => **pointeurs** nécessaires si **polymorphisme**
- en **Java** c'est toujours des pointeurs !




```
OK:          std::list<Point> path;
IMPOSSIBLE: std::list<Vehicle> path;
OK:          std::list<Vehicle *> path;
```

# Conteneurs et pointeurs


## Solution 2 : pointeurs + delete

```
void foo() {  
    std::list<Vehicule *> v;  
    v.push_back(new Car());  
    v.push_back(new Truck());  
    ...  
    for (auto & it : v) it->print();  
    ...  
    for (auto & it : v) delete it;  
}
```



## Solution 3 : smart pointers

```
void foo() {  
    std::list< shared_ptr<Vehicule> > v;  
    v.push_back(shared_ptr<Car>(new Car ))  
    v.push_back(make_shared<Truck>( ));  
    ....  
}
```



forme simplifiée  
équivalente et plus efficace



# Enlever des éléments

## Enlever tous les éléments

```
std::vector<int> v{0, 1, 2, 3, 4, 5};  
v.clear(); // enlève tout
```

## Enlever les éléments à une position ou un intervalle

```
std::vector<int> v{0, 1, 2, 3, 4, 5};  
v.erase(v.begin()+1); // enlève v[1]  
v.erase(v.begin(), v.begin()+3); // enleve de v[0] à v[2]
```

```
std::list<int> l{0, 1, 2, 3, 4, 5};  
auto it = l.begin();  
std::advance(it, 3);  
l.erase(it); // enlève l(3)  
l = {0, 1, 2, 3, 4, 5};  
it = l.begin();  
std::advance(it, 3);  
l.erase(l.begin(), it); // enleve de l(0) à l(2)
```

# Enlever des éléments

## Enlever les éléments ayant une certaine valeur

```
std::vector<int> v{0, 1, 2, 1, 2, 1, 2};  
v.erase( std::remove(v.begin(), v.end(), 2), v.end() ); // enlève tous les 2
```

```
std::list<int> l{0, 1, 2, 1, 2, 1, 2};  
l.remove(2); // enlève tous les 2
```

## Enlever les éléments vérifiant une condition

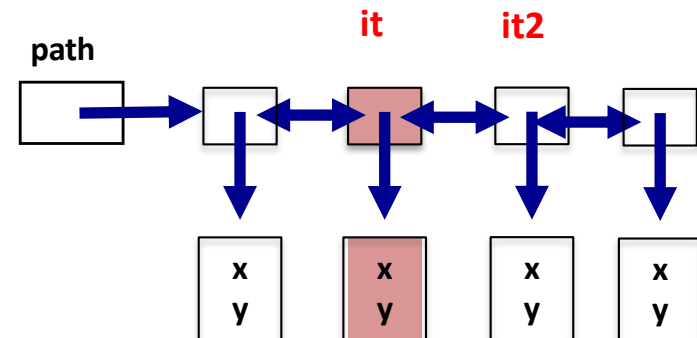
```
bool is_odd(const int & value) { return (value%2) == 1; }  
  
std::list<int> l{0, 1, 2, 1, 2, 1, 2};  
l.remove_if( is_odd ); // enlève tous les nombres impairs
```

# Enlever des éléments en parcourant une liste

```
std::list<Point> path;  
int value = 200;    // détruire tous les points dont x vaut 200  
  
for (auto it = path.begin(); it != path.end(); ) {  
    if ( (*it)->x != value ) it++;  
    else {  
        auto it2 = it;  
        ++it2;  
        delete *it;    // détruit l'objet pointé par l'itérateur  
        path.erase(it); // it est invalide après erase()  
        it = it2;      // => il faut deux itérateurs !  
    }  
}
```

## Attention !

- l'itérateur `it` est **invalide** après `erase()`  
=> il faut un **second itérateur** !
- **NB:** vrai aussi pour **Java**, etc.



# Table associative (map)

```
#include <iostream>
#include <map>

using Dict = std::map<string, User*>;

void foo() {
    Dict dict;
    dict["Dupont"] = new User("Dupont", 666);           // ajout
    dict["Einstein"] = new User("Einstein", 314);

    auto it = dict.find("Dupont");                       // recherche

    if (it == dict.end()) {
        std::cout << "pas trouvé" << std::endl;
    } else {
        std::cout
        << "name: " << it->first
        << "id: " << it->second->getID()
        << std::endl;
    }
}
```



`it->first` est la clé  
`it->second` est l'élément associé

```
class User {
    std::string name,
    int id;
public:
    User(const std::string& name, int id);
    int getID() const {return id;}
};
```

**Note** : on pourrait aussi utiliser le conteneur **set**

# Array et Deque

## Array : vecteur de taille fixe

- super efficace mais **taille fixe**

## Deque ("deck") : hybride entre liste et vecteur

- accès direct aux éléments comme les listes
- insertion / suppression comme les listes
- peu utilisés (**vector** généralement plus efficace en mémoire et rapidité)

```
#include <deque>
void foo() {
    std::deque<Point> path;
    path.push_back(Point(20, 20));
    path.push_back(Point(50, 50));
    path.push_back(Point(70, 70));
    for (auto & it : path) it.print();
    for (unsigned int i=0; i < path.size(); ++i) path[i].print();
}
```

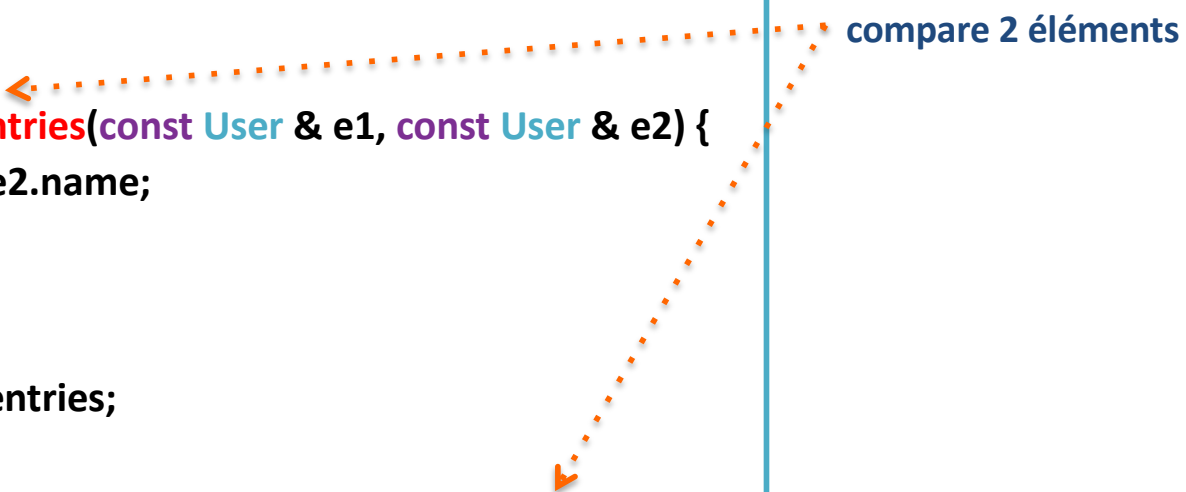
# Algorithmes exemple : trier les éléments d'un conteneur

```
#include <string>
#include <vector>
#include <algorithm>

class User {
    std::string name;
public:
    User(const std::string & name) : name(name) {}
    friend bool compareEntries(const User &, const User &);
};

inline bool compareEntries(const User & e1, const User & e2) {
    return e1.name < e2.name;
}

void foo() {
    std::vector<User> entries;
    ....
    std::sort( entries.begin(), entries.end(), compareEntries);
    ....
}
```



A diagram consisting of two orange dotted arrows. One arrow starts at the text "compare 2 éléments" on the right and points to the left, ending at the opening angle of the "compareEntries" function signature. The second arrow starts at the same text and points downwards and to the left, ending at the "compareEntries" argument in the "std::sort" function call within the "foo" function.

# Performance

xxx = **vector** ou **list**

on suppose que le conteneur **c** contient **N** éléments valant de **0** à **N-1** rangés au hasard

```
void foo( std::xxx<double> & c ) {  
    for (int k = 0; k < N; ++k) {  
        auto it = std::find(c.begin(), c.end(), k);  
        c.insert(it, k);  
    }  
}
```

on cherche l'élément valant **k**

on insère **k** avant l'élément trouvé

- **N** recherches
- **N** insertions

qu'est-ce qui est plus rapide  
xxx = **vector** ou xxx = **list** ?

# Performance

xxx = **vector** ou **list**

```
void foo( std::xxx<double> & c ) {  
    for (int k = 0; k < N; ++k) {  
        auto it = std::find(c.begin(), c.end(), k);  
        c.insert(it, k);  
    }  
}
```

on cherche l'élément valant **k**

on insère **k** avant l'élément trouvé

- **N** recherches
- **N** insertions

## Théorie

- **recherche** :  $O(N)$  pour **list** et **vector**
- **insertion**:
  - $O(N)$  pour **vector**
  - $O(1)$  pour **list**

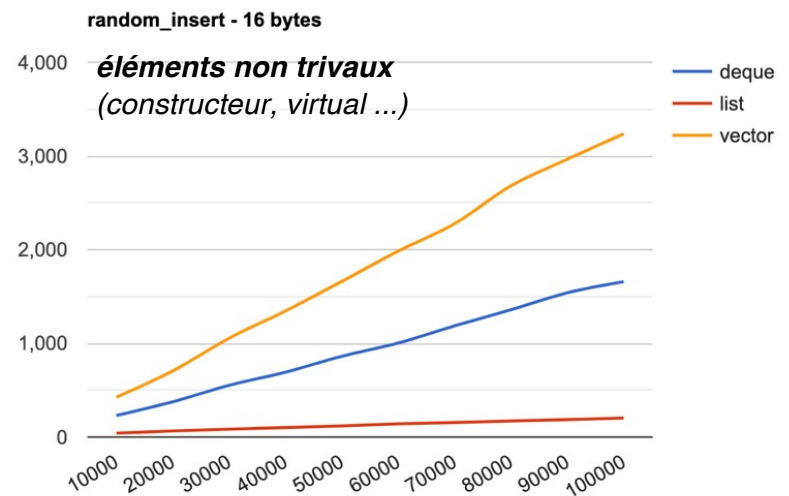
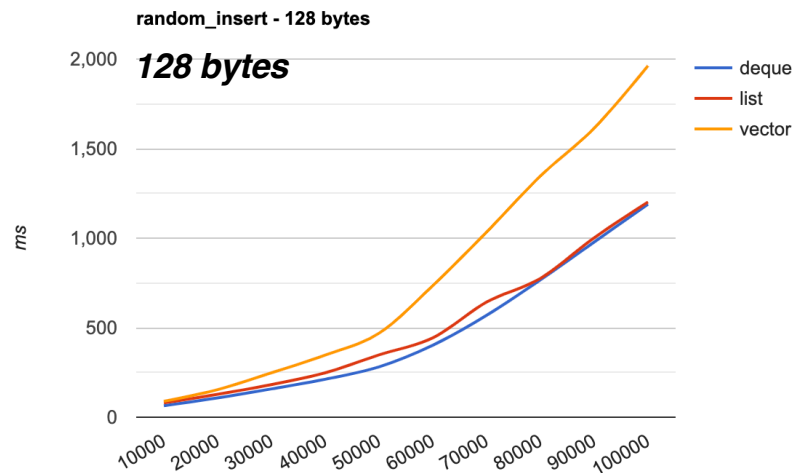
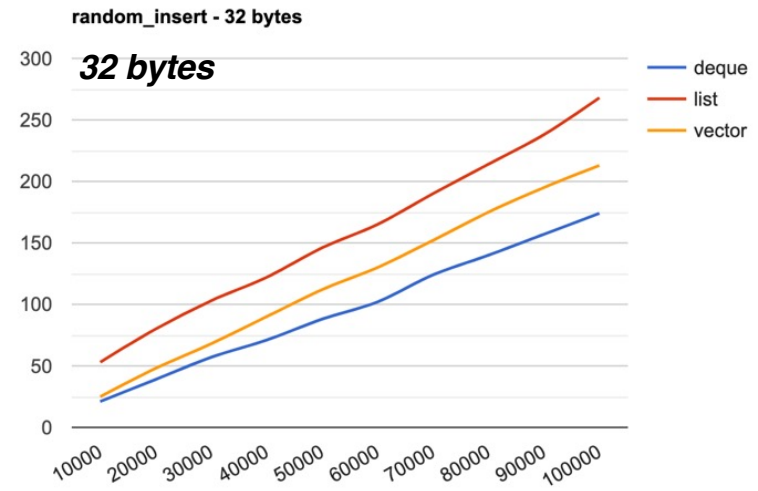
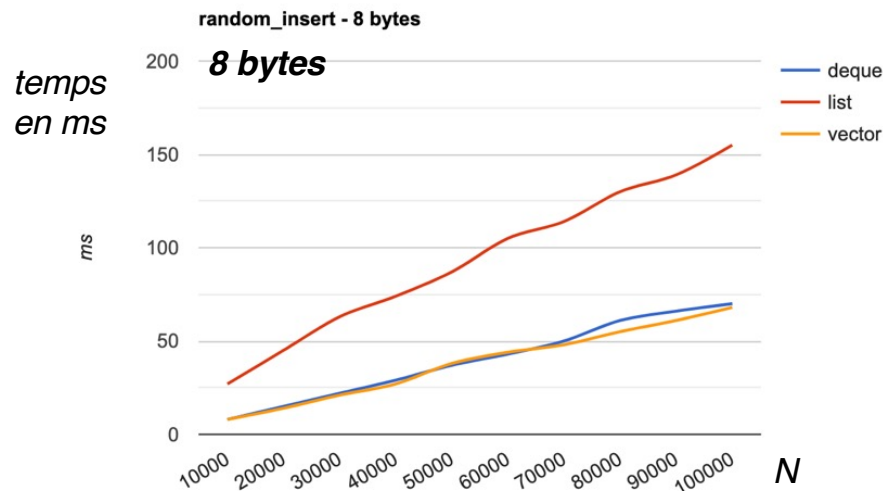
=> **list** plus rapide que **vector**



# Performance: réalité

## vector plus rapide pour petits éléments triviaux

- à cause du **cache** (contiguïté des données)



# Retour sur la programmation générique

**Programmation générique = polymorphisme paramétré**

- ne pas confondre avec **polymorphisme d'héritage**

**Existe dans la plupart des langages modernes**

- entre autres pour implémenter les **conteneurs** (ex : STL de C++)
- mais avec des **différences** importantes
  - ex: **Generics** de Java, C#, Python, Swift

**Les templates de C++ sont particulièrement puissants :**

- **métaprogrammation**
- **traits**
- **Concepts (C++20)**

# Template metaprogramming

```
template <int N> struct Factorial {  
    static const int value = N * Factorial<N-1>::value;  
};  
  
template <> struct Factorial<0> {  
    static const int value = 1;  
};  
  
void foo() {  
    int x = Factorial<4>::value; // vaut 24  
    int y = Factorial<0>::value; // vaut 1  
}
```

calculé factorielle à la **compilation** !

**spécialisation** de template

instanciation **réursive**

## Programme qui génère un programme

- valeur calculée à la **compilation** par **instanciation réursive** des templates
- **spécialisation** = définition de **cas spécifiques** (ici l'appel terminal)
- les **paramètres** peuvent être **des types de base**

# Polymorphisme paramétré

Comment avoir une fonction **print()** générique ?

```
class Point {  
    int x, y;  
public:  
    Point(int x, int y) : x(x), y(y) {}  
    void print() const;  
};
```

```
void foo() {  
    print(55);  
    string s = "toto";  
    print(s);  
    Point p(10,20);  
    print(p);  
    std::vector<int> vi {0, 1, 2, 3, 4, 5};  
    print(vi);  
    std::vector<Point> vp {{0, 1},{2, 3},{4, 5}};  
    print(vp);  
    std::list<Point> lp {{0, 1},{2, 3},{4, 5}};  
    print(lp);  
}
```

← ..... ce qu'on voudrait permettre

# Polymorphisme paramétré

## Comment avoir une fonction `print()` générique ?

```
class Point {  
    int x, y;  
public:  
    Point(int x, int y) : x(x), y(y) {}  
    void print() const;  
};
```

```
void foo() {  
    print(55);  
    string s = "toto";  
    print(s);  
    Point p(10,20);  
    print(p);  
    std::vector<int> vi {0, 1, 2, 3, 4, 5};  
    print(vi);  
    std::vector<Point> vp {{0, 1},{2, 3},{4, 5}};  
    print(vp);  
    std::list<Point> lp {{0, 1},{2, 3},{4, 5}};  
    print(lp);  
}
```

### Déjà vu : Polymorphisme d'héritage

- nécessite une **classe de base**
- pas possible pour **types de base**
- **coût** non négligeable si **beaucoup** d'objets (ex: jeux vidéo)

### Alternative : Polymorphisme paramétré

- **statique** : effectué à la **compilation**

# Polymorphisme paramétré

cas général

```
template <typename T> void print(const T & arg) {  
    cout << arg << endl;  
}
```

spécialisation  
totale

```
template <> void print(const Point & p) {  
    p.print(cout); // print() est une méthode de Point  
}
```

spécialisations  
partielles

```
template <typename T> void print(const std::vector<T> & v) {  
    for (auto& it : v) print(it);  
}
```

```
template <typename T> void print(const std::list<T> & l) {  
    for (auto& it : l) print(it);  
}
```

```
void foo() {  
    print(55);  
    string s = "toto";  
    print(s);  
    Point p(10,20);  
    print(p);  
    std::vector<int> vi{0, 1, 2, 3, 4, 5};  
    print(vi);  
    std::vector<Point> vp{{0, 1},{2, 3},{4, 5}};  
    print(vp);  
    std::list<Point> lp{{0, 1},{2, 3},{4, 5}};  
    print(lp);  
}
```

## Amélioration

- une définition **générique** pour **tous** les **conteneurs** ?
- => pouvoir **détecter** que c'est des **conteneurs** !

# Traits

```
is_array<T>
is_class<T>
is_enum<T>
is_floating_point<T>
is_function<T>
is_integral<T>
is_pointer<T>
is_arithmetic<T>

is_object<T>
is_abstract<T>
is_polymorphic<T>
is_base_of<Base,Derived>
is_same<T,V>
etc.
```

```
#include <type_traits>
```

Permettent des tests sur les types à la **compilation**

```
void foo() {
    cout << is_integral<int>::value << endl; // 1
    cout << is_integral<float>::value << endl; // 0
    cout << is_class<int>::value << endl; // 0
    cout << is_class<Point>::value << endl; // 1
}
```

**Problème dans notre cas !**

- `is_container<>` n'existe pas !
- comment le créer ?

# Définir un trait

```
template <typename T> struct is_container {  
    static const bool value = false;  
};  
  
template <typename T> struct is_container<std::vector<T>> {  
    static const bool value = true;  
};  
  
template <typename T> struct is_container<std::list<T>> {  
    static const bool value = true;  
};
```

cas général

spécialisations partielles

La définition correspondant au type est instanciée

```
void foo() {  
    cout << is_container< int >::value << endl;    // 0  
    cout << is_container< std::vector<int> >::value << endl; // 1  
    cout << is_container< std::list<int> >::value << endl; // 1  
}
```



# Conditions sur les types

```
template <typename T>
void print(const T & arg, typename std::enable_if< !is_container<T>::value, bool >::type = true) {
    cout << arg << endl;
}
```

↑  
si T n'est pas un conteneur

```
template <typename T>
void print(const T & arg, typename std::enable_if< is_container<T>::value, bool >::type = true) {
    for (auto & it : arg) print(it);
}
```

↑  
si T est un conteneur

```
void foo() {
    print(55);
    string s = "toto";
    print(s);
    std::vector<int> vi{0,1,2,3,4,5};
    print(vi);
    std::list<float> li{0,1,2,3,4,5};
    print(li);
}
```

Seule la définition valide est instanciée

idiome SFINAE: "Substitution failure is not an error"

print() remplacé par définition valide pour T

# Templates C++ vs. Generics Java

```
template <typename T>
T max(T x, T y) {return (x > y ? x : y);}

i = max(4, 10);
x = max(6666., 77777.);
```

## Templates C++

instanciation à la **compilation**

- => **optimisations**  
prenant compte des **types**
- => **calcul sur les types**

**puissants** (Turing complets)  
mais pas très lisibles ☹

## Generics Java

Sémantique et implémentation différentes :

- **pas** pour les **types de base**
- **pas instanciés** à la compilation
- **pas** de **spécialisation**
- **pas** de **calcul sur les types**  
(les types sont « effacés »)

# Chapitre 6 :

## Passage par valeur et par référence

# Passer des valeurs à une fonction

**C++**

```
class Truc {  
    void print(int n, const string * p) {  
        cout << n << " " << *p << endl;  
    }  
  
    void foo() {  
        int i = 10;  
        string * s = new string("YES");  
        print(i, s);  
    }  
};
```

**Java**

```
class Truc {  
    void print(int n, String p) {  
        System.out.println( n + " " + p );  
    }  
  
    void foo() {  
        int i = 10;  
        String s = new String("YES");  
        print(i, s);  
    }  
}
```

## Quelle est la relation

- entre les **arguments** (i, s) passés à la méthode **print()**
- et ses **paramètres formels** (n, p)



# Passer des valeurs à une fonction

```
class Truc {
    void print(int n, const string * p) {
        cout << n << " " << *p << endl;
    }
    void foo() {
        int i = 10;
        string *s = new string("YES");
        print(i, s);
    }
};
```

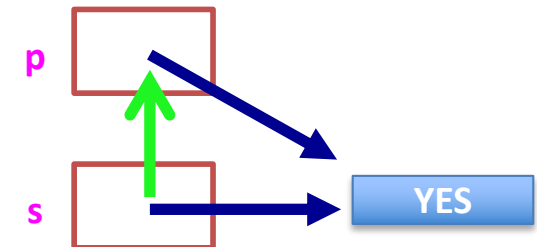
**C++**

```
class Truc {
    void print(int n, String p) {
        System.out.println(n + " " + p);
    }
    void foo() {
        int i = 10;
        String s = new String("YES");
        print(i, s);
    }
}
```

**Java**

## Passage par valeur

- la **valeur** de l'**argument** est **copiée** dans le **paramètre**
  - le **pointeur** **s** est **copié** dans le pointeur **p**
  - le **pointé** n'est **pas copié** !
  - références **Java** = pareil



# Passer des valeurs à une fonction

```
class Truc {
```

C++

```
    void print(int n, const string * p) {  
        cout << n << " " << *p << endl;  
    }  
};
```

```
class Truc {
```


Java

```
    void print(int n, String p) {  
        System.out.println(n + " " + p);  
    }  
}
```

Remarque : pourquoi **const** ?

# Passer des valeurs à une fonction

```
class Truc { C++  
    void print(int n, const string * p) {  
        cout << n << " " << *p << endl;  
    }  
};
```



```
class Truc { Java  
    void print(int n, String p) {  
        System.out.println(n + " " + p);  
    }  
}
```

## Remarque : pourquoi **const** ?

- **print()** ne doit pas changer le **pointé \*p**
  - en **C/C++** : **const \***
  - en **Java** : **String** est **immuable**

En général **const** n'est utile que s'il y a des **pointeurs** ou des **références**

# Récupérer des valeurs d'une fonction

```
class Truc {
    void get(int n, const string * p) {
        n = 20;
        p = new string("NO");
    }

    void foo() {
        int i = 10;
        string * s = new string("YES");
        get(i, s);
        cout << i << " " << *s << endl;
    }
};
```

**C++**

```
class Truc {
    void get(int n, String p) {
        n = 20;
        p = new String("NO");
    }

    void foo() {
        int i = 10;
        String s = new String("YES");
        get(i, s);
        System.out.println(i + " " + s);
    }
};
```

**Java**

## Résultat

- 10 YES
- 20 NO





# Récupérer des valeurs d'une fonction

```
class Truc {
    void get(int n, const string * p) {
        n = 20;
        p = new string("NO");
    }

    void foo() {
        int i = 10;
        string * s = new string("YES");
        get(i, s);
        cout << i << " " << *s << endl;
    }
};
```

**C++**

```
class Truc {
    void get(int n, String p) {
        n = 20;
        p = new String("NO");
    }

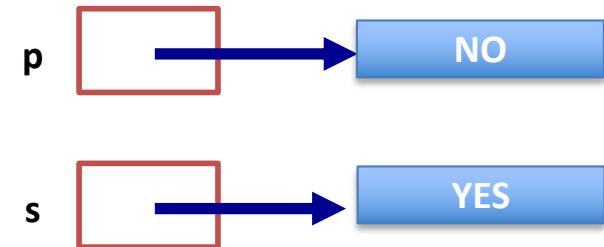
    void foo() {
        int i = 10;
        String s = new String("YES");
        get(i, s);
        System.out.println(i + " " + s);
    }
};
```

**Java**

**Résultat : 10 YES**

- passage par **valeur** => **arguments inchangés**  
copie dans **un seul sens !**

**Solution ?**



# Passage par référence

```
class Truc {  
    void get(int &n, string &p) {  
        n = 20;  
        p = "NO";  
    }  
  
    void foo() {  
        int i = 10;  
        string s("YES");  
        get(i, s);  
        cout << i << " " << *s << endl;  
    }  
};
```

C++

← & : passage par référence

← affiche: 20 NO

## Passage par référence

- le paramètre est un alias de l'argument:  
si on change l'un on change l'autre

s

NO

*Et en Java ?*

# LE PASSAGE PAR REFERENCE N'EXISTE PAS EN JAVA

Java : types de base **ET** références passés par **VALEUR**

Le **passage par référence** (ou similaire) existe avec **C++**, **C#**, **Pascal**, **Ada** ...

*Solution ?*

# Passage par (valeur de) pointeur

```
class Truc {  
    void get(int * n, string * p) {  
        *n = 20;  
        *p = "NO";  
    }  
  
    void foo() {  
        int i = 10;  
        string * s = new string("YES");  
        get(&i, s);  
        cout << i << " " << *s << endl;  
    }  
};
```

**C++**

**modifie les pointés**

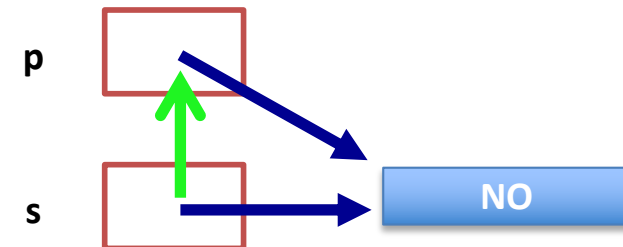
```
class Truc {  
    void get(StringBuffer p) {  
        p.replace(0, p.length(), "NO");  
    }  
  
    void foo() {  
        StringBuffer s = new StringBufer("YES");  
        get(s);  
        System.out.println(i + " " + s);  
    }  
};
```

**Java**

## Solution : modifier les pointés

En Java :

- possible avec **objets muables**
- pas possible avec **types de base**



# Passage des objets

```
class Truc { C++  
    void print(vector<string> values) {  
        ...;  
    }  
  
    void foo() {  
        vector<string> v{"one", "two", "three", "four"};  
        print(v);  
    }  
};
```

***Problème ?***

# Passage par const référence

```
class Truc { C++  
    void print(vector<string> values) {  
        ...;  
    }  
  
    void foo() {  
        vector<string> v{"one", "two", "three", "four"};  
        print(v);  
    }  
};
```

```
class Truc { C++  
    void print(vector<string> const & values) {  
        ...;  
    }  
  
    void foo() {  
        vector<string> v{"one", "two", "three", "four"};  
        print(v);  
    }  
};
```

## Problème :

**v** est entièrement **recopié** !

- pas efficace pour les **gros objets**  
(e.g. les **conteneurs**)

## Solution :

passage par **const référence**

- pas de **copie**
- pas de risque de **modifier values**  
par erreur

# Retour par const référence

```
class Truc { C++  
    string name;  
    string getName() const {return name;}  
  
    void foo() {  
        string s = getName();  
        ...  
    }  
};
```

```
class Truc { C++  
    string name;  
    string const & getName() const {return name;}  
  
    void foo() {  
        string s = getName();  
string & s = getName();  
        string const & s = getName();  
        ...  
    }  
};
```

## Même problème :

- `name` est **recopié** par `getName()`
- cette copie est **recopiée** dans `s`

⇒ **pas efficace !**

(en pratique c'est souvent optimisé)

## Solution :

### retour par **const référence**

- pas de **copie**
- accès en **lecture seule**

# Références vs. pointeurs

## Une référence est toujours initialisée et non nulle

- => évite des **crashes** !
- ou les **NullPointerException** de **Java**

```
void changeSize(Square * obj, unsigned int size) {  
    obj->setWidth(size);  
}
```

il faudrait tester que obj n'est pas nul !

```
void changeSize(Square & obj, unsigned int size) {  
    obj.setWidth(size);  
}
```

rien à tester !

Dans certains langages (e.g. **Swift**) pointeurs ou références "**non-nullables**"



# Références vs. pointeurs

Une référence se comporte comme un **alias** qui ne **peut** être changé

```
Circle c;
```

```
Circle & ref = c;
```



ref sera **toujours** un **alias** de **cet** objet

```
Circle c2;
```

```
Circle & ref2 = c2;
```

```
ref2 = ref;
```

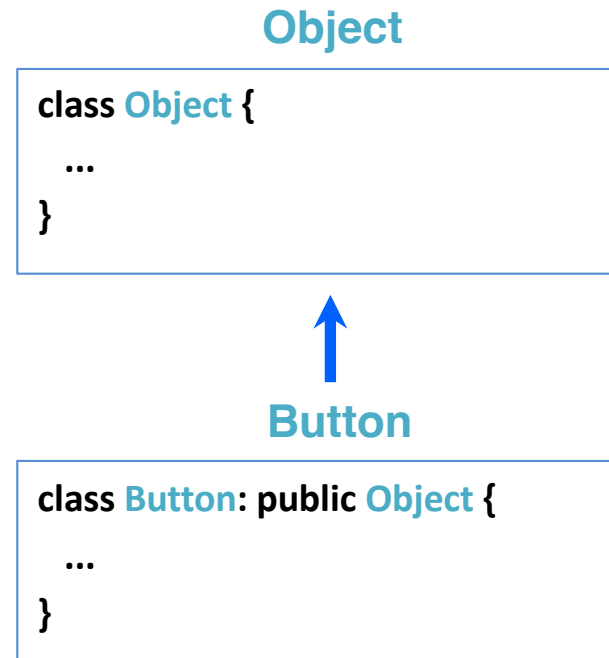


même effet que : **c2 = c;** (copie d'objets)

# Chapitre 7 : Compléments

# Transtypage vers les superclasses

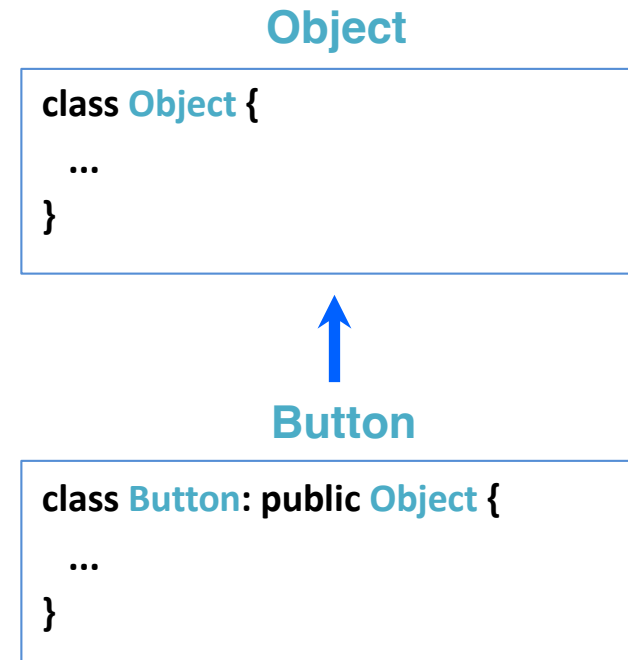
```
class Object {  
    ...  
};  
  
class Button : public Object {  
    ...  
};  
  
void foo() {  
    Object * obj = new Object();  
    Button * but = new Button();  
    obj = but;    // correct?  
    but = obj;    // correct?  
}
```



**Correct ?**

# Transtypage vers les superclasses

```
class Object {  
    ...  
};  
  
class Button : public Object {  
    ...  
};  
  
void foo() {  
    Object * obj = new Object();  
    Button * but = new Button();  
    obj = but;   
    but = obj;  
}
```



OK: **upcasting** : un **Button** est aussi un **Object**

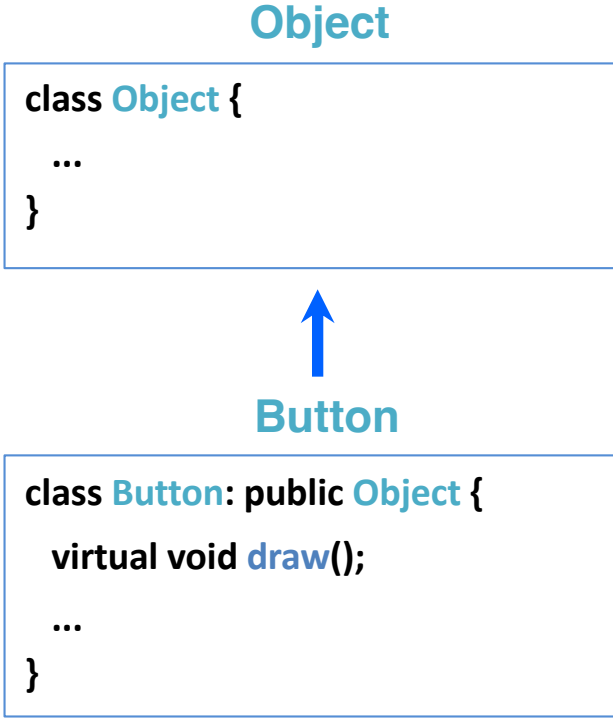
**ERREUR: downcasting**  
un **Object** n'est pas nécessairement un **Button**

## Rappel: polymorphisme

- **transtypage implicite** vers les **super-classes** (**upcasting**)
- **pas** vers les **sous-classes** ! (**downcasting**)

# Transtypage vers les sous-classes

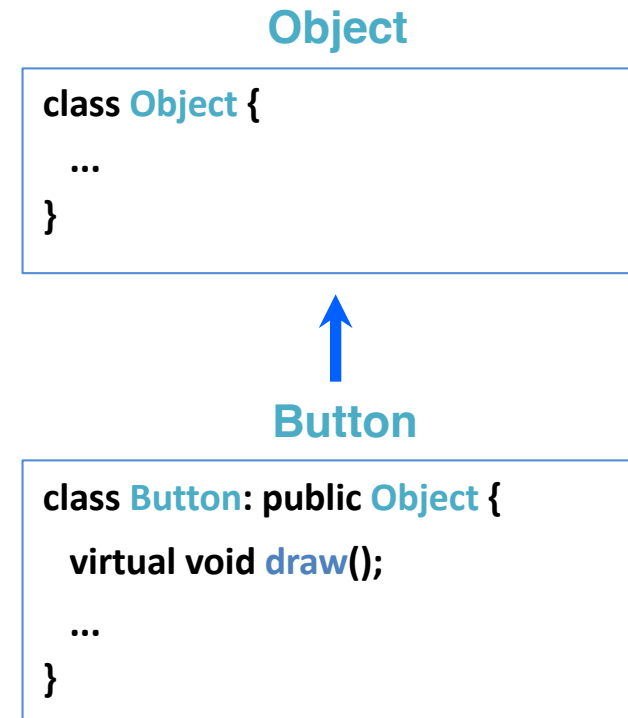
```
class Object {  
    // pas de méthode draw()  
    ...  
};  
  
class Button : public Object {  
    virtual void draw();  
    ...  
};  
  
void foo(Object * obj) {  
    obj->draw();  
}  
  
void bar() {  
    foo(new Button());  
}
```



*Correct ?*

# Transtypage vers les sous-classes

```
class Object {  
    // pas de méthode draw()  
    ...  
};  
  
class Button : public Object {  
    virtual void draw();  
    ...  
};  
  
void foo(Object * obj) {  
    obj->draw();  
}  
  
void bar() {  
    foo(new Button());  
}
```



**erreur de compilation:**  
**draw()** n'est pas une méthode de **Object**

**Solution ?**

# Transtypage vers les sous-classes

```
class Object {  
    // pas de méthode draw()  
    ...  
};
```

```
class Button : public Object {  
    virtual void draw();  
    ...  
};
```

```
void foo(Object * obj) {  
    Button * b = (Button *) obj;  
    b->draw();  
}
```

```
void bar() {  
    foo(new Button());  
}
```

si on ne peut pas ajouter draw()  
(par ex. : classe de bibliothèque)

**mauvaise solution !**  
compile ...  
... mais le compilateur ne vérifie plus rien !

```
void bar() {  
    foo(new Object());  
}
```



# Transtypage vers les sous-classes

```
class Object {  
    // pas de méthode draw()  
    ...  
};  
  
class Button : public Object {  
    virtual void draw();  
    ...  
};  
  
void foo(Object * obj) {  
    Button * b = dynamic_cast<Button*>(obj);  
    if (b) b->draw();  
}  
  
void bar() {  
    foo(new Button());  
}
```

**bonne solution !**  
**vérifie** que c'est un Button  
renvoie **nullptr** sinon

En **Java** le cast lancerait une **exception**

- tester avec **instanceof()**
- ou "catcher" **ClassCastException**



# Opérateurs de transtypage

`dynamic_cast<Type>(b)`

- vérification du type à l'**exécution** : opérateur sûr

`const_cast<Type>(b)`

- pour enlever ou rajouter **const**

`static_cast<Type>(b)`

- conversions de types "**raisonnables**" : à utiliser avec prudence !

`reinterpret_cast<Type>(b)`

- conversions de types "**radicales**" : à utiliser avec encore plus de prudence !

`(Type) b` : **cast du C** : à éviter !!!!

**Note** : il y a des opérateurs spécifiques pour les `shared_ptr` (voir doc)

# Types incomplets et handle classes

```
#include <Widget>

class Button : public Widget {
public:
    Button(const string & name);
    void mousePressed(Event & event);
    ....
private:
    ButtonImpl * impl;
};
```

*Correct ?*

## Références à des types inconnus

- `mousePressed()` dépend d'une classe `MouseEvent` déclarée ailleurs

## Handle classes pour cacher l'implémentation

- implémentation interne **cachée** dans `ButtonImpl` (pas donnée au client)

# Types incomplets et handle classes

```
#include <Widget>

class Button : public Widget {
public:
    Button(const string & name);
    void mousePressed(Event & event);
    ....
private:
    ButtonImpl * impl;
};
```

**erreur de compilation:**  
**types inconnus !**

# Types incomplets

```
#include <Widget>
#include <Event.h>
#include "ButtonImpl.h"

class Button : public Widget {
public:
    Button(const string & name);
    void mousePressed(Event & event);
    ....
private:
    ButtonImpl * impl;
};
```

**mauvaise solution:**

- dépendances croisées entre headers
- l'implémentation n'est plus cachée

# Types incomplets

```
#include <Widget>
class Event;
class ButtonImpl;

class Button : public Widget {
public:
    Button(const string & name);
    void mousePressed(Event & event);
    ....
private:
    ButtonImpl * impl;
};
```

bonne solution: types incomplets

- déclarent l'existence d'une classe

OK avec **pointeurs** ou **références**

# RTTI (typeid)

```
#include <typeinfo>

void printClassName(Shape * p) {
    cout << typeid(*p).name() << endl;
}
```

## Retourne de l'information sur le type

- le nom est généralement **encodé** (mangled), exemples:
  - `__ZTIN4guit7GButtonE`
  - `__ZNK4guit7GButton7getTypeEv`

# Pointeurs de fonctions

```
class Data {  
public:  
    std::string firstname, lastname;  
    int id{}, age{};  
};  
  
class DataBase {  
public:  
    Data search( std::function< bool(const Data&) > test ) const;  
    ....  
};
```

## pointeur de fonction :

qui teste un critère **quelconque**

- prend un `Data&` en argument
- renvoie un `bool`

```
bool testAge10(const Data& d) {  
    return d.age > 10;  
}  
  
void foo(const DataBase & base) {  
    Data found = base.search(testAge10);  
    ....  
}
```

base de données (noter le `&`)

renvoie premier `Data` vérifiant `test`

*Limitation ?*

# Pointeurs de fonctions

```
class Data {  
public:  
    std::string firstname, lastname;  
    int id{}, age{};  
};  
  
class DataBase {  
public:  
    Data search( std::function< bool(const Data&) > test ) const;  
    ....  
};
```

## pointeur de fonction :

- prend un `Data&` en argument
- renvoie un `bool`

```
bool testAge10(const Data& d) {  
    return d.age > 10;  
}  
  
void foo(const DataBase & base) {  
    Data found = base.search( testAge10 );  
    ....  
}
```

## Limitation :

il faut une fonction différente pour **chaque critère** (par ex. pour chaque age)

- comment généraliser ?
- par ex. pour une requête via une interface graphique ?



# Lambdas

```
class Data {  
public:  
    std::string firstname, lastname;  
    int id{}, age{};  
};  
  
class DataBase {  
public:  
    Data search( std::function< bool(const Data&) > test ) const;  
    ....  
};
```

```
void searchAge(const DataBase& base, int age) {  
    Data found = base.search( [=] (const Data& d) { return d.age > age; } );  
}
```

*age est capturé*

**Lambda : fonction anonyme qui capture les variables**

- possède une **copie** des **variables locales**
- existent aussi en **Python, Java 8**, etc.

# Lambdas et capture de variables

```
Data found = base.search( [=] (const Data& d) { return d.age > age; } );
```

Type de retour **implicite** mais on peut le **spécifier** :

```
Data found = base.search( [=](const Data& d) -> bool {return d.age > age;} );
```

## Types de capture

- `[]` : capture **rien**
- `[this]` : capture **this**
- `[=]` : capture **this** et **variables locales** par **valeur** (copie)
- `[&]` : capture **this** et **variables locales** par **référence** (alias)  
=> permet de **modifier les variables locales**  
**dangereux** : suppose qu'elles existent encore !
- `[age, &toto]` : capture **age** par **valeur** et **toto** par **référence**

# Une implémentation de search

```
class Data {  
public:  
    std::string firstname, lastname;  
    int id{}, age{};  
};  
  
class DataBase {  
    std::list<Data> datalist;  
public:  
    Data search( std::function< bool(const Data&) > test ) const {  
        for (auto& it : datalist) {  
            if ( test(it) ) return it;  
        }  
        return Data(); // retourne Data vide  
    }  
};
```

# Un autre exemple (callbacks)

```
class Button : public Widget {
public:
    void addCallback( std::function< void (Event&) > fun ) {
        fun_ = fun;
    }
protected:
    std::function< void (Event&) > fun_ = nullptr;

    void callCallback(int x, int y) {
        Event e(x,y);
        if (fun_) (fun_)(e);
    }
};
```

```
void doit(Event&) {
    cout << "Done!" << endl;
}

void foo() {
    Button * btn = new Button("OK");
    btn->addCallback( doit );
    btn->addCallback( [] (Event&) {cout << "Done!" << endl;} );
}
```

quand le bouton est cliqué :

- callCallback est appelée :
- ce qui exécute le callback

# Compléments : Pointeurs de fonctions du C

pointeur de fonction du C  
(noter l'\*)

```
void doit(Event&) {  
    cout << "Done!" << endl;  
}  
  
void foo() {  
    Button * btn = new Button("OK");  
    btn->addCallback(doit);  
}
```

```
class Button : public Widget {  
public:  
    void addCallback( void (*fun)(Event&) ) {  
        fun_ = fun;  
    }  
protected:  
    void (*fun_)(Event&) >= nullptr;  
    void callCallback(int x, int y) {  
        Event e(x,y);  
        if (fun_) (fun_)(e);  
    }  
};
```

# Compléments : Pointeurs de méthodes du C++

pointeur de méthode du C++  
(noter l'\*)

```
class Truc {  
    string result;  
public:  
    void doit(Event& e) {  
        cout << "Result:" << result << endl;  
    }  
};
```

```
void foo() {  
    Truc * truc = new Truc();  
    Button * btn = new Button("OK");  
    btn->addCallback(truc, &Truc::doit);  
}
```

```
class Button : public Widget {  
public:  
    void addCallback(Truc* obj, void(Truc::*fun)(Event&)){  
        obj_ = obj;  
        fun_ = fun;  
    }  
protected:  
    Truc * obj_ = nullptr;  
    void(Truc::*fun_)(Event&) = nullptr;  
    void callCallback(int x, int y) {  
        Event e(x,y);  
        if (obj_ && fun_) (obj_ -> *fun_)(e);  
    }  
};
```

on passe l'objet et la méthode en argument  
noter le &

# Compléments : Foncteurs

- l'**objet** est considéré comme une **fonction**
- il suffit de définir **operator()**

```
class Truc {  
    string result;  
public:  
    void operator()(Event& e) {  
        cout << "Result:" << result << endl;  
    }  
};  
  
void foo() {  
    Truc * truc = new Truc();  
    Button * btn = new Button("OK");  
    btn->addCallback(truc);  
}
```

```
class Button : public Widget {  
public:  
    void addCallback(Truc* obj){  
        obj_ = obj;  
    }  
protected:  
    Truc * obj_ = nullptr;  
    void callCallback(int x, int y) {  
        Event e(x,y);  
        if (obj_) (*obj_)(e);  
    }  
};
```

**l'objet est considéré comme une fonction !**

**on ne passe que l'objet en argument**

# Surcharge des opérateurs

```
#include <string>
```

```
string s = "La tour";
```

```
s = s + " Eiffel";
```

```
s += " est bleue";
```

```
class string {
```

```
string operator+(const char*);
```

```
string& operator+=(const char*);
```

```
};
```

## Pour presque tous les opérateurs

- sauf `::` `.` `.*` `?`
- **priorité** inchangée
- à utiliser avec **discernement** !
- existe en **C#**, **Python**, **Ada**... (pas **Java**)

operator[]

```
vector tab(3);
```

```
tab[0] = tab[1] + tab[2];
```

## Exemples

- operator=, operator++, operator[], operator()
- operator\*, operator->
- opérateurs **new** et **delete**
- **conversions** de types

operator++

```
class Number {
```

```
Number & operator++(); // ++i
```

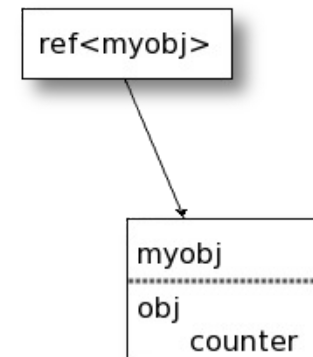
```
Number operator++(int); // i++
```

```
};
```



# Exemple : smart pointers *intrusifs*

```
void foo() {  
    sptr<Shape> p (new Circle(0, 0, 50));  
    p -> setX(20);    // appelle operator->  
} // p détruit (car dans la pile) => appelle ~sptr()
```



- la classe de base **Shape** a un **compteur de références**
- le **smart pointer** redéfinit la **copie** et le **déréférencement** pour **modifier le compteur**

```
template <class T> class sptr {  
    T* p;  
public:  
    sptr(T* obj) : p(obj) {add_ref(p);}  
    ~sptr() {release_ref(p);}  
    sptr& operator=(T* obj) {...}  
    T* operator->() const {return p;}  
    T& operator*() const {return *p;}  
    ....  
};
```

```
class Shape {  
    unsigned long counter = 0;  
    friend void add_ref(Shape* p);  
    friend void release_ref(Shape* p);  
};  
  
inline void add_ref(Shape* p) {  
    if (p) ++(p->counter);  
}  
  
inline void release_ref(Shape* p) {  
    if (p && --(p->counter) == 0) delete p;  
}
```

# Exceptions

```
class MathErr {};  
  
class Overflow : public MathErr {};  
  
struct Zerodivide : public MathErr {  
    int x;  
    Zerodivide(int x) : x(x) {}  
};  
  
void foo() {  
    try {  
        int z = compute(4, 0)  
    }  
    catch (Zerodivide & e) { cerr << e.x << "divisé par 0" << endl; }  
    catch (MathErr) { cerr << "erreur de calcul" << endl; }  
    catch (...) { cerr << "autre erreur" << endl; }  
}  
  
int compute(int x, int y) {  
    return divide(x, y);  
}  
  
int divide(int x, int y) {  
    if (y == 0) throw Zerodivide(x); // throw leve l'exception  
    else return x / y;  
}
```

## Facilitent le traitement des erreurs

- **throw** remonte dans la **pile** jusqu'au premier **try / catch**

## Avantages

- gestion **centralisée** et **systématique** des erreurs
- alternative aux **codes d'erreurs**

# Exceptions

```
class MathErr {};  
  
class Overflow : public MathErr {};  
  
struct Zerodivide : public MathErr {  
    int x;  
    Zerodivide(int x) : x(x) {}  
};  
  
void foo() {  
    try {  
        int z = compute(4, 0)  
    }  
    catch (Zerodivide & e) { cerr << e.x << "divisé par 0" << endl; }  
    catch (MathErr) { cerr << "erreur de calcul" << endl; }  
    catch (...) { cerr << "autre erreur" << endl; }  
}  
  
int compute(int x, int y) {  
    return divide(x, y);  
}  
  
int divide(int x, int y) {  
    if (y == 0) throw Zerodivide(x); // throw leve l'exception  
    else return x / y;  
}
```

## Inconvénients

- n'importe quelle fonction peut dépiler de manière imprévue !
- => peut rendre le flux d'exécution peu compréhensible
  - ne pas en abuser
  - ne s'en servir que pour les erreurs

# Spécification d'exception (Java)

- solution **Java** pour éviter ce problème :
  - les méthodes **spécifient les exceptions** qu'elles peuvent lancer :

```
int divide(int x, int y) throws Zerodivide, Overflow {...} // Java
int divide(int x, int y); // C++ (et autres langages)
```

- ca pose d'autres problèmes
  - les **méthodes redéfinies** ne peuvent pas envoyer **d'autres d'exceptions** (sauf pour **RuntimeException**)
  - code particulièrement **verbeux**
- plus généralement, les exceptions tendent à **repousser le problème** ...
  - ... à un autre contexte où on ne saura pas forcément **quoi faire** !

# Particularités de C++

- en général, **sous-classes** de `std::exception` ou `std::runtime_error`
  - header : `<exception>`
- mais pas forcément, par ex. on peut écrire :
  - `throw 5;`
  - `throw "bad";`
- exceptions standard:
  - `bad_alloc`, `bad_cast`, `bad_typeid`, `bad_exception`, `out_of_range` ...
- handlers d'exceptions : ce qui se passe en dernier recours
  - `set_terminate()`, `set_unexpected()`

# Assertions (assert())

```
#include <Square.h>
#include <assert.h>

void changeSize(Square * obj, unsigned int size) {
    assert(obj);           <----- précondition
    obj->setWidth(size);
    assert(obj->getWidth() == obj->getHeight()); <----- postcondition
}
```

## Tests en mode debug

- en mode **debug** :
  - **assert(x) aborte** le programme si **x est nul**

- en mode **production** :
  - **assert(x) ne fait rien**

```
#define NDEBUG
#include <assert.h>
```

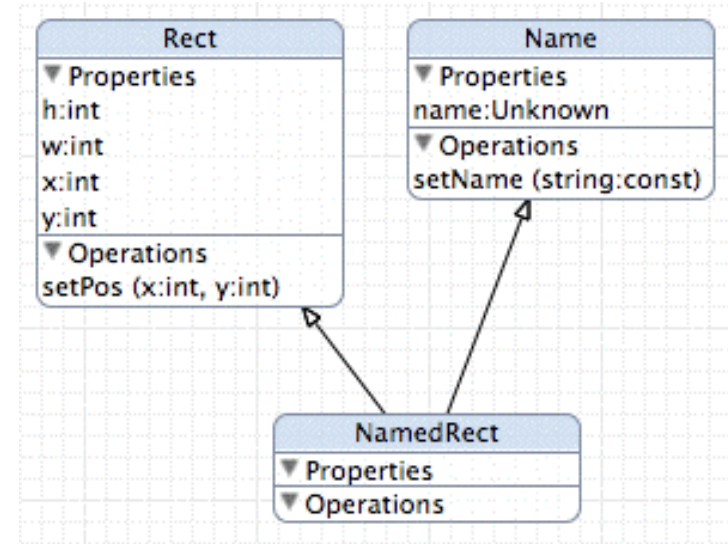
```
option de compilation
-DNDEBUG
```

# Héritage multiple

```
class Rect {
    int x, y, w, h;
public:
    virtual void setPos(int x, int y);
};

class Name {
    std::string name;
public:
    virtual void setName(const string&);
};

class NamedRect : public Rect, public Name {
public:
    NamedRect(const string& s, int x, int y, int w, int h)
        : Rect(x,y,w,h), Name(s) {}
};
```

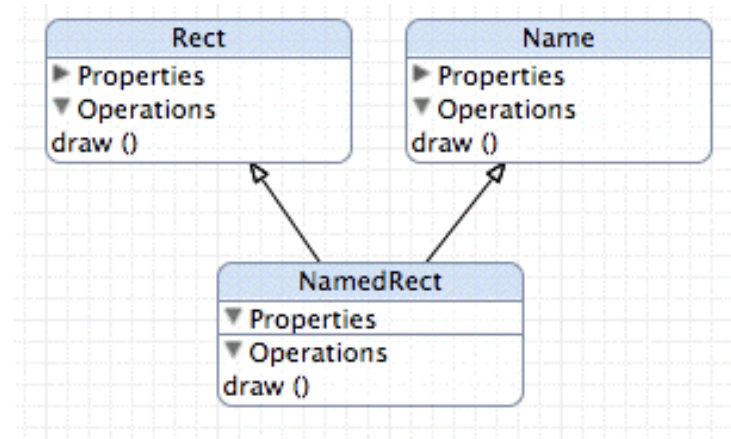


La classe **hérite** des variables et méthodes de **toutes ses superclasses**

# Collisions de noms

```
class Rect {  
    int x, y, w, h;  
public:  
    virtual void draw();  
};  
  
class Name {  
    std::string w;  
public:  
    virtual void draw();  
};  
  
class NamedRect : public Rect, public Name {  
public:  
    ....  
};
```

Il faut les **préfixer** pour les distinguer



**variables** ou **méthodes** avec le **même nom** dans les superclasses

```
NamedRect * p = ...;  
p->draw();           // ERREUR!  
p->Rect::draw();     // OK  
p->Name::draw();     // OK
```



# Collisions de noms

```
class Rect {
    int x, y, w, h;
public:
    virtual void draw();
};

class Name {
    std::string wname;
public:
    virtual void draw();
};

class NamedRect : public Rect, public Name {
public:
    void draw() override {
        Rect::draw();
        Name::draw();
    }

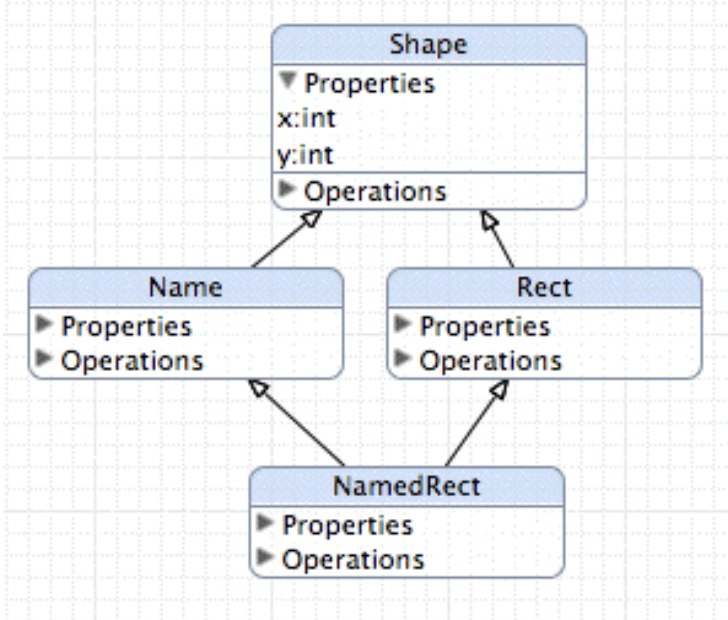
    // ou bien
    using Rect::draw();
};
```

## Solutions

- **redéfinir** les méthodes
- ou **choisir** la méthode héritée avec **using**
- éviter les **collisions** de noms

# Héritage en diamant

```
class Shape {  
    int x, y, w, h;  
public:  
    virtual void draw();  
    ....  
};  
  
class Rect : public Shape {  
    ....  
};  
  
class Name : public Shape {  
    ....  
};  
  
class NamedRect : public Rect, public Name {  
public:  
    ....  
};
```



les variables sont **dupliquées** car **Shape** est héritée des **deux côtés !!!**

**en général ce n'est pas ce qu'on veut !**

# Héritage en diamant

```
class Shape {  
    int x, y, w, h; <-----  
public:  
    virtual void draw();  
};  
  
class Rect : public Shape {  
    ....  
};  
  
class Name : public Shape {  
    ....  
};  
  
class NamedRect : public Rect, public Name {  
public:  
    ....  
};
```

## Solution 1 : pas de variables

- que des méthodes dans les **classes de base**
- c'est ce que fait **Java** avec les **default methods** des **interfaces**

# Héritage virtuel

```
class Shape {
    int x, y, w, h;
public:
    virtual void draw();
};

class Rect : public virtual Shape {
    ....
};

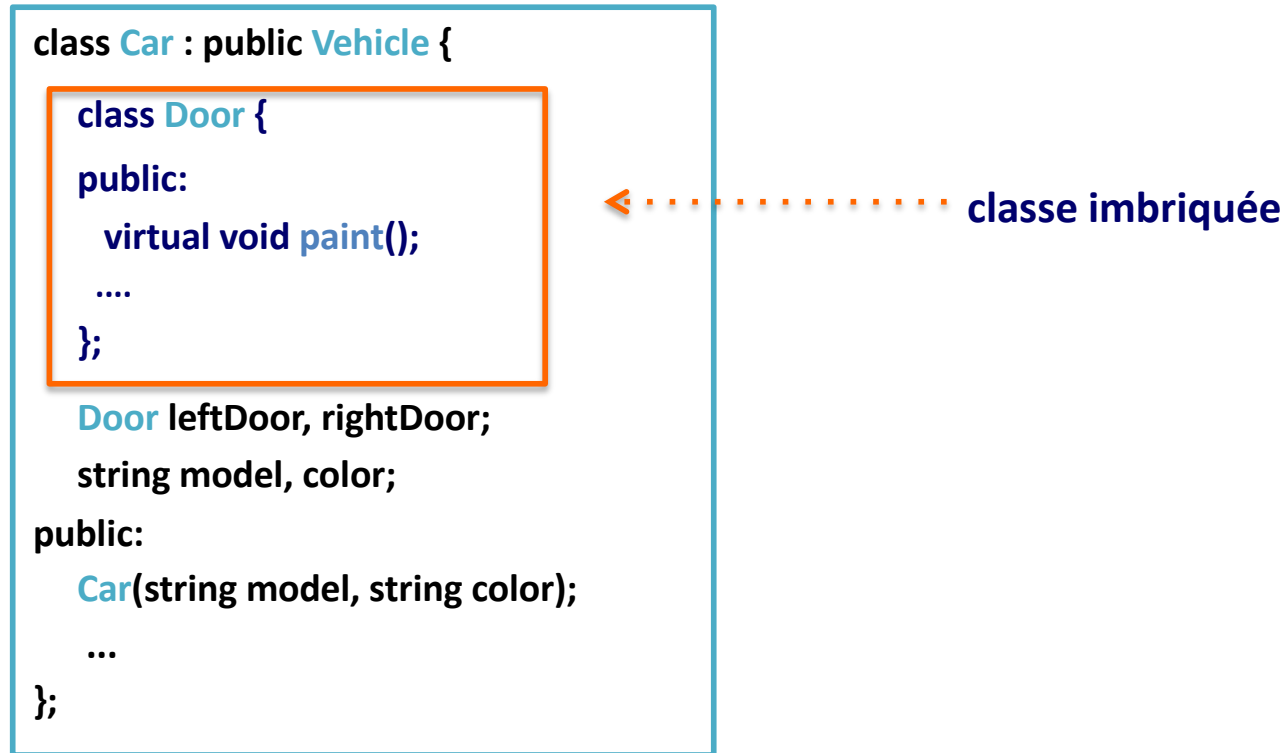
class Name : public virtual Shape {
    ....
};

class NamedRect : public Rect, public Name {
public:
    ....
};
```

## Solution 2 : héritage virtuel

- pas de duplication des variables
- plus coûteux (mémoire + temps)
- pas de casts (utiliser `dynamic_cast`)

# Classes imbriquées



## Technique de **composition** souvent préférable à l'**héritage multiple**

- évite les **collisions**
- évites des **dépendances complexes** dans les hiérarchies de classes

# Classes imbriquées (2)

```
class Car : public Vehicle {  
    class Door {  
    public:  
        virtual void paint();  
        ....  
    };  
    Door leftDoor, rightDoor;  
    string model, color;  
public:  
    Car(string model, string color);  
    ...  
};
```

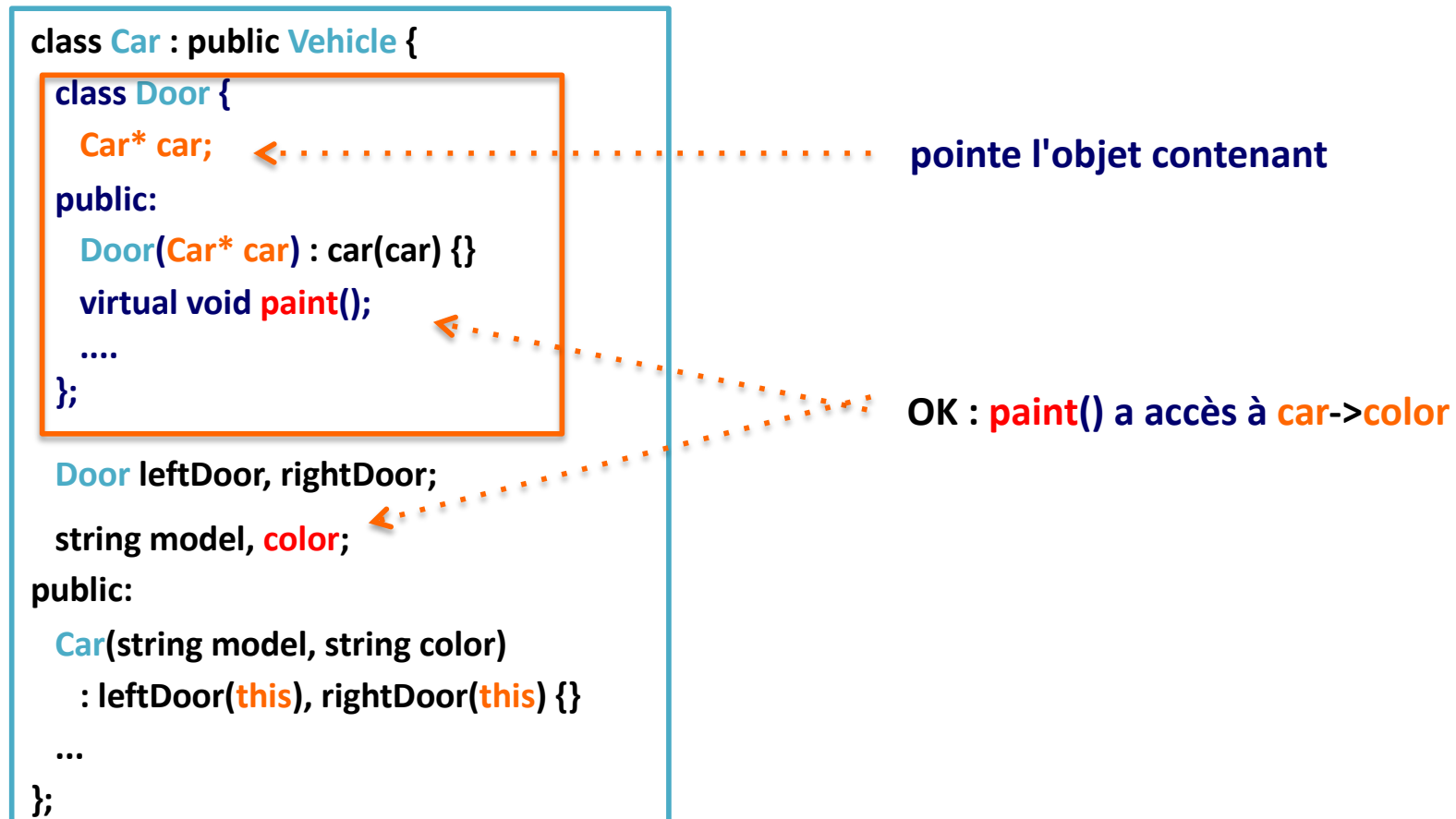
problème: `paint()` n'a pas accès à `color`

## Java

- les méthodes des **classes imbriquées** ont **automatiquement accès** aux variables et méthodes de la **classe contenante**

## Pas en C++ !

# Classes imbriquées (3)



## Solution C++ (rappel)

- pour « envoyer un message » à un objet il faut son **adresse**

# Sérialisation

## But

- transformer l'**information en mémoire** en une **représentation externe non volatile** (et vice-versa)

## Cas d'usage

- **persistance** : **sauvegarde / relecture** sur/depuis un fichier
- **transport réseau** : **communication** de données entre programmes

## Implémentation

- **Java** : en **standard**, mais spécifique à **Java**
- **C/C++** : pas standard (pour les objets) mais des extensions :
  - **Cereal, Boost, Qt, Protocol Buffers** (Google), **OSC** ...



# Sérialisation binaire vs. texte

## Sérialisation binaire

- objets stockés en **binaire**
- codage **compact** mais pas **lisible** par un humain
- **pas compatible** d'un ordinateur à l'autre sauf si **format standardisé**
  - exemple: **Protocol Buffers**
  - raisons :
    - ▶ little/big endian
    - ▶ taille des nombres
    - ▶ alignement des variables

## Sérialisation au format texte

- tout est converti en **texte**
- prend **plus de place** mais **lisible** et un peu plus **coûteux** en CPU
- **compatible** entre ordinateurs
- il existe des **formats standards**
  - **JSON**
  - **XML/SOAP**
  - etc.

# Écriture/lecture d'objets (format texte)

```
#include <iostream>
```

```
class Vehicle {  
public:  
    virtual void write(std::ostream & f);  
    virtual void read(std::istream & f);  
    ....  
};
```

```
class Car : public Vehicle {  
    string model;  
    int power;  
public:  
    void write(std::ostream & f) override {  
        Vehicule::write(f);  
        f << model << '\n' << power << '\n';  
    }  
    void read(std::istream & f) override {  
        Vehicule::read(f);  
        f >> model >> power;  
    }  
};
```

## Principe

- définir des fonctions d'écriture **polymorphiques**

ne pas oublier **virtual** !

chaîner les méthodes

Fichier:

```
whatever\n  
whatever\n  
Ferrari599GTO\n  
670\n  
whatever\n  
whatever\n  
Smart Fortwo\n  
71
```

écrit par Véhicule

écrit par Car

# Lecture avec espaces

```
void read(std::istream & f) override {  
    Vehicule::read(f);  
    f >> power >> model;  
}
```

## Attention

- `>>` s'arrête au **premier espace** (' ', '\n', '\r', '\t', '\v', '\f')
- `getline()` lit **toute la ligne** ou jusqu'à un caractère donné

```
void read(std::stream & f) override {  
    Vehicule::read(f);  
    getline(f, model);  
    std::string s;  
    getline(f, s);  
    model = stoi(s);  
}
```

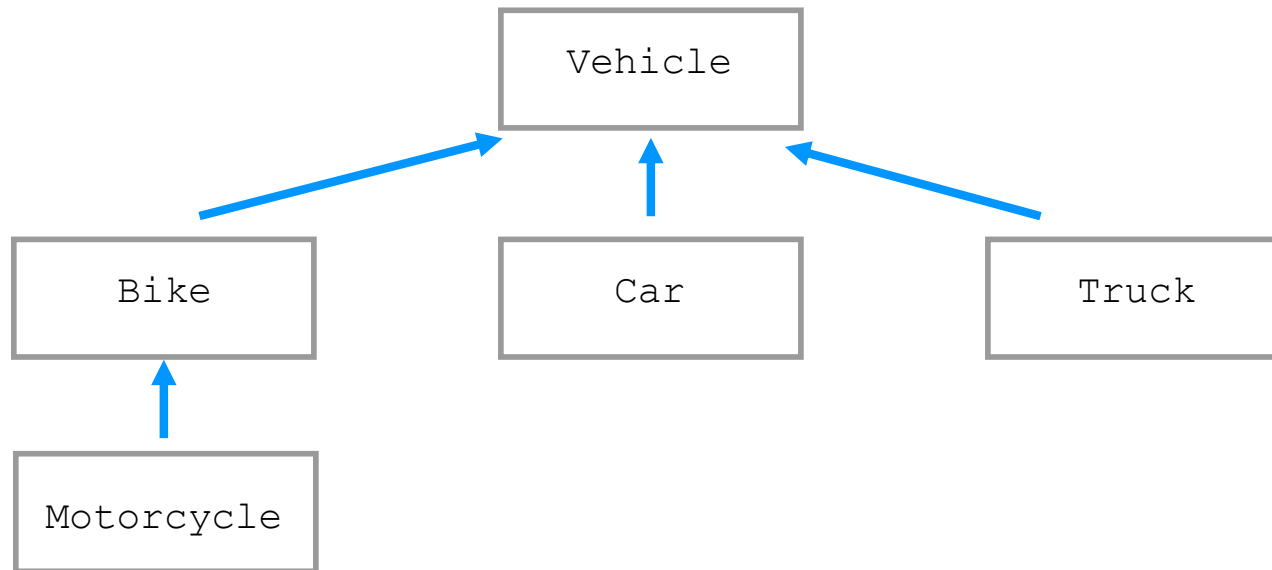
Fichier:

```
whatever\n  
whatever\n  
Ferrari 599 GTO\n  
670\n  
whatever\n  
whatever\n  
Smart Fortwo\n  
71\n
```

# Classes polymorphes

## Problème

- les objets ne sont **pas tous du même type** (mais dérivent d'un **même type**)
- => pour pouvoir les **lire** il faut connaître leur **type**



# Classes polymorphes

## En écriture :

- 1) écrire le **nom de la classe**
- 2) écrire les **attributs** de l'objet

## En lecture :

- 1) lire le **nom de la classe**
- 2) **créer l'objet** correspondant
- 3) lire ses **attributs**

```
#include <iostream>

class Vehicle {
public:
    virtual std::string classname() const = 0;
    // ... le reste est identique
};

class Car : public Vehicle {
public:
    std::string classname() const override {
        return "Car";
    }
    // ... le reste est identique
};
```

# Sauver des objets

passer le vecteur par **référence**  
sinon il est **recopié** !

```
#include <iostream>
#include <fstream>
```



```
bool saveAll(const std::string & filename, const std::vector<Vehicle *> & objects) {
    std::ofstream f(filename);
    if (!f) { <..... vérifier que le fichier est ouvert
        cerr << "Can't open file " << filename << endl;
        return false;
    }

    for (auto it : objects) {
        f << it->classname(); <..... écrire la classe puis les attributs
        it->write(f);
        if (f.fail()) {
            cerr << "Write error in " << filename << endl; <..... erreur d'écriture
            return false;
        }
    }
    return true;
}
```

# Lire des objets

passer par référence

```
bool readAll(const std::string & filename, std::vector<Vehicle *> & objects) {  
    std::ifstream f(filename);  
    if (!f) {  
        cerr << "Can't open file " << filename << endl;  
        return false;  
    }  
}
```

```
while (f) { <..... tant que pas fin de fichier et pas d'erreur  
    std::string classname;  
    getline(f, classname);  
    Vehicle * obj = createVehicle(className); <..... factory qui crée les objets  
    obj->read(f);  
    if (f.fail()) { <..... erreur de lecture  
        cerr << "Read error in " << filename << endl;  
        delete obj;  
        return false;  
    }  
    else objects.push_back(obj);  
}  
return true;  
}
```

# stringstream

## Flux de caractères

- fonctionne de la même manière que `istream` et `ostream`

```
#include <string>
#include <iostream>
#include <sstream>
```

```
void foo(const string& str) {
    std::stringstream ss(str);
    int power = 0;
    string model;

    ss >> power >> model;
    cout << "Vehicle: power:" << power << " model: " << model << endl;
    Vehicle * obj = new Car();
    obj->read(ss);
}
```

```
foo("670 \n Ferrari-599-GTO");
```



# Compléments

## Améliorations

- meilleur traitement des erreurs
- gérer **pointeurs**, **conteneurs** ...  
=> librairies **Boost**, **Cereal**, etc.

## Formats typiques

pour sauver/échanger sous forme textuelle :

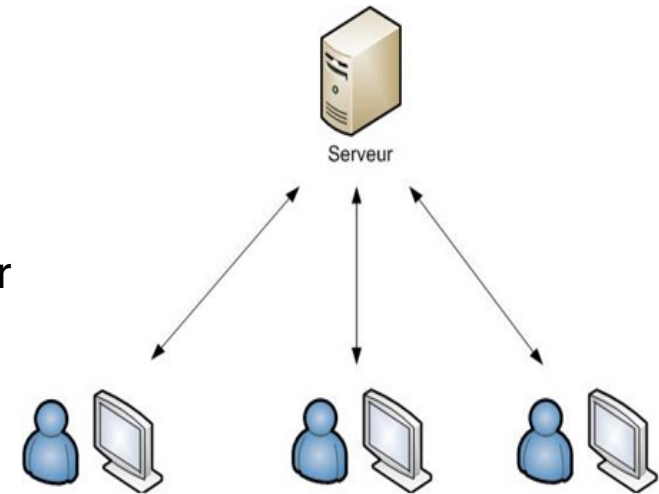
- **JSON** : JavaScript Object Notation
- **YAML**
- **XML**

```
{
  "firstName": "John",
  "lastName": "Smith",
  "isAlive": true,
  "age": 25,
  "address": {
    "streetAddress": "21 2nd Street",
    "city": "New York",
    "state": "NY",
    "postalCode": "10021-3100"
  },
  "phoneNumbers": [
    {
      "type": "home",
      "number": "212 555-1234"
    },
    {
      "type": "office",
      "number": "646 555-4567"
    },
    {
      "type": "mobile",
      "number": "123 456-7890"
    }
  ],
  "children": [],
  "spouse": null
}
```

# Client / serveur

## Cas typique

- **un** serveur de calcul
- **des** interfaces utilisateur pour interagir avec le serveur
- cas du TP



source:  
maieutapedia.org

## Principe

- le client émet une requête, obtient une réponse, et ainsi de suite
- dialogue **synchrone** ou **asynchrone**

# Client / serveur

## Dialogue synchrone

- le client émet une **requête** et **bloque** jusqu'à réception de la **réponse**
- le plus **simple** à implémenter
- **problématique** si la réponse met du temps à arriver ou en cas d'erreur

## Dialogue asynchrone

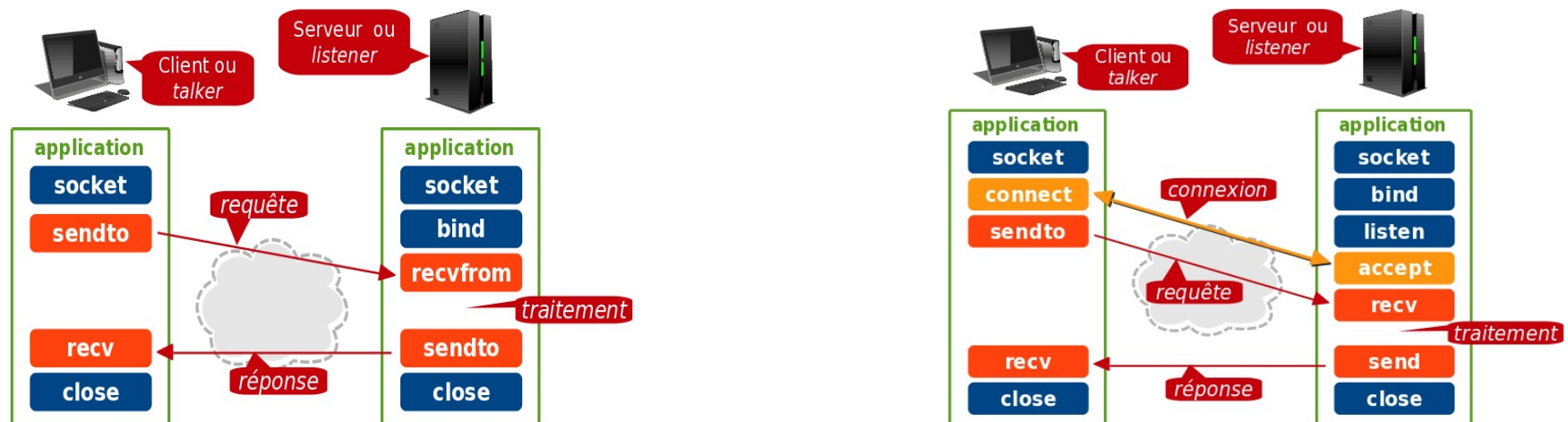
- le client **vaque à ses occupations** après la requête
- quand la réponse arrive une **fonction de callback** est activée
- exemples :
  - **thread** qui attend la réponse
  - **XMLHttpRequest** de **JavaScript**



# Sockets

## Principe

- canal de communication **bi-directionnel** entre 2 programmes
- programmes éventuellement sur des **machines différentes**
- divers protocoles, **UDP** et **TCP** sont les plus courants

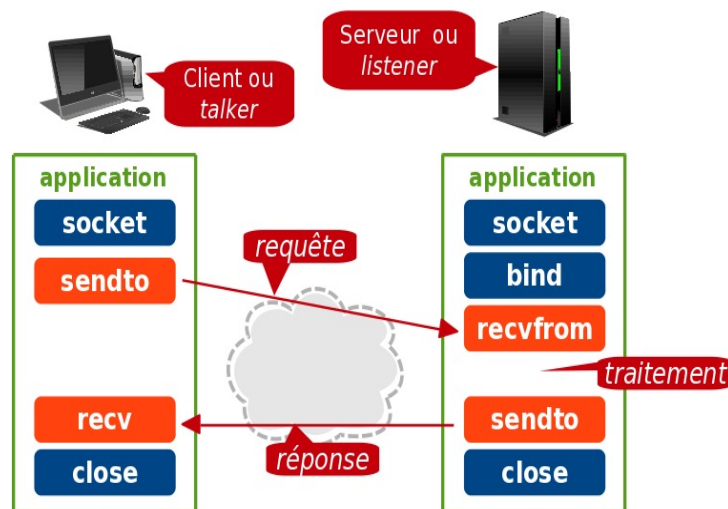


source: inetdoc.net

# Sockets

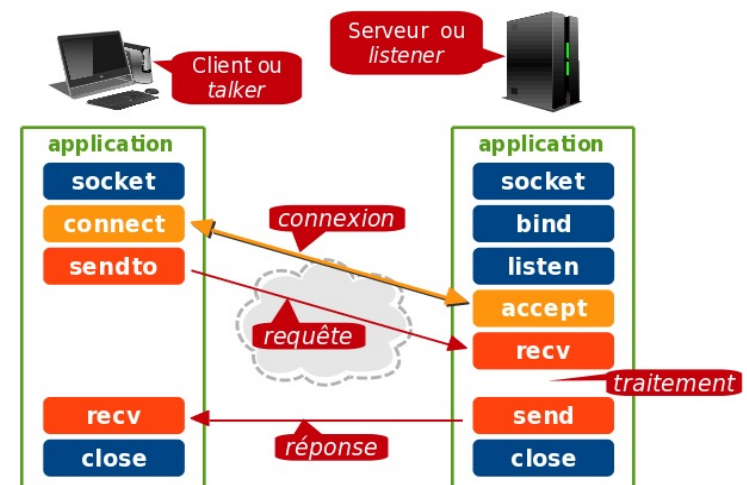
## Protocole UDP

- **Datagram sockets** (type SOCK\_DGRAM)
- protocole "léger" **non connecté**
- **peu coûteux** en ressources
- **rapide** mais des paquets peuvent être **perdus** ou arriver dans le **désordre**



## Protocole TCP

- **Stream sockets** (type SOCK\_STREAM)
- protocole **connecté**
- un peu plus **coûteux** en ressources
- **pas de paquets perdus** et dans **l'ordre**
  - ex : HTTP, TP



source: inetdoc.net

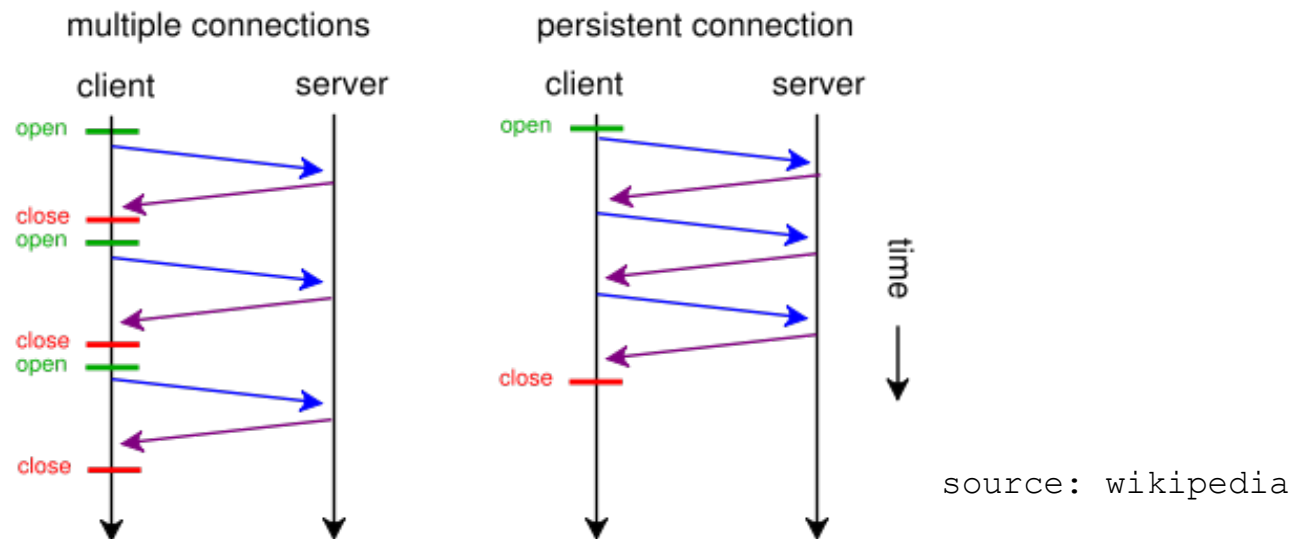
# Sockets

## Connexion TCP persistante

- le client est **toujours connecté** au serveur (cf. TP)

## Connexion TCP non persistante

- le client n'est connecté **que pendant l'échange** de messages (HTTP)
- moins de **flexibilité**, un peu **moins rapide**
- consomme **moins de ressources** côté serveur



# Mémoire et sécurité

```
#include <stdio.h>           // en langage C
#include <stdbool.h>
#include <string.h>

#define CODE_SECRET "1234"

int main(int argc, char**argv)
{
    bool is_valid = false;
    char code[5];

    printf("Enter password: ");
    scanf("%s", code);

    if (strcmp(code, CODE_SECRET) == 0)
        is_valid = true;

    if (is_valid)
        printf("Welcome dear customer ;-)\n");
    else
        printf("Invalid password !!!\n");

    return 0;
}
```

## Questions :

**Que fait ce programme ?**

**Est-il sûr ?**

# Mémoire et sécurité

```
#include <stdio.h>
#include <stdbool.h>
#include <string.h>

#define CODE_SECRET "1234"

int main(int argc, char**argv)
{
    bool is_valid = false;
    char code[5];

    printf("Enter password: ");
    scanf("%s", code);

    if (strcmp(code, CODE_SECRET) == 0)
        is_valid = true;

    if (is_valid)
        printf("Welcome dear customer ;-)\n");
    else
        printf("Invalid password !!!\n");

    printf("Adresses: %p %p %p %p\n",
           code, &is_valid, &argc, argv);

    return 0;
}
```

Avec LLVM sous MacOSX 10.7.1 :

```
Enter password: 111111
Welcome dear customer ;-)
```

Adresses:

```
0x7fff5fbff98a 0x7fff5fbff98f
0x7fff5fbff998 0x7fff5fbff900
```

**Débordement de chaînes :**  
technique typique de **piratage !**



# Mémoire et sécurité

```
#include <iostream>           // en C++
#include <string>
```

```
static const string CODE_SECRET{"1234"};
```

```
int main(int argc, char**argv)
{
```

```
    bool is_valid = false;
    string code; ←
```

**string au lieu de char\***

```
    cout << "Enter password: ";
    cin >> code; ←
```

**pas de débordement :  
taille allouée automatiquement**

```
    if (code == CODE_SECRET) is_valid = true;
    else is_valid = false; ←
```

```
    if (is_valid)
        cout << "Welcome dear customer ;-)\n";
    else
        cout << "Invalid password !!!\n";
```

**rajouter une clause else  
peut éviter des erreurs**

```
    return 0;
}
```

# Mélanger C et C++

## Règles

- **tout compiler** (y compris les fichiers C) avec **compilateur C++**
- **édition de liens** avec **compilateur C++**
- **main()** doit être dans un **fichier C++**
- **déclarer** les fonctions C comme suit pour pouvoir les appeler dans une fonction C++

```
extern "C" void foo(int i, char c, float x);
```

ou :

```
extern "C" {  
    void foo(int i, char c, float x);  
    int  goo(char* s, char const* s2);  
}
```

# Mélanger C et C++

## Dans un header C

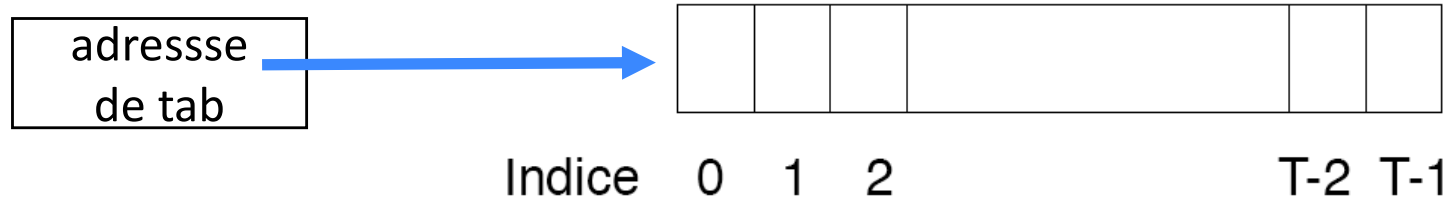
- pouvant indifféremment être inclus dans un .c ou un .cpp, écrire :

```
#ifdef __cplusplus
extern "C" {
#endif

void foo(int i, char c, float x);
int  goo(char* s, char const* s2);

#ifdef __cplusplus
}
#endif
```

# Arithmétique des pointeurs



## Tableaux

```
int tab[10];
```

```
tab[k] == *(tab + k)
```

```
&tab[k] == tab + k
```

```
// valeur du kième élément du tableau
```

```
// adresse du kième élément du tableau
```

## Pointeurs : même notation !

```
int* p = tab;
```

```
p[k] == *(p + k)
```

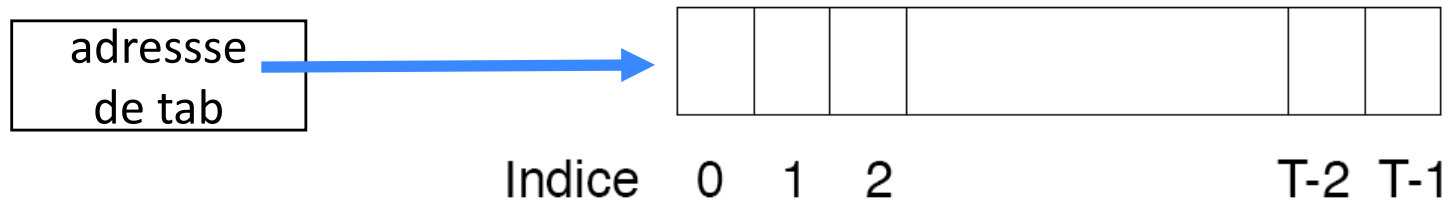
```
&p[k] == p + k
```

```
// équivaut à : p = &tab[0];
```

```
// valeur du kième élément à partir de p
```

```
// adresse du kième élément à partir de p
```

# Tableaux et pointeurs



**Même notation mais ce n'est pas la même chose !**

```
int tab[10];  
int* p = tab;
```

`sizeof(tab)` vaut 10

`sizeof(p)` dépend du processeur (4 si processeur 32 bits)

# Manipulation de bits

## Opérateurs

&	ET
	OU inclusif
^	OU exclusif
<<	décalage à gauche
>>	décalage à droite
~	complément à un

```
int n = 0xff, m = 0;  
m = n & 0x10;  
m = n << 2;      /* équivalent à: m = n * 4 */
```

**Attention:** ne pas confondre & avec && (et logique) ni | avec || (ou logique)